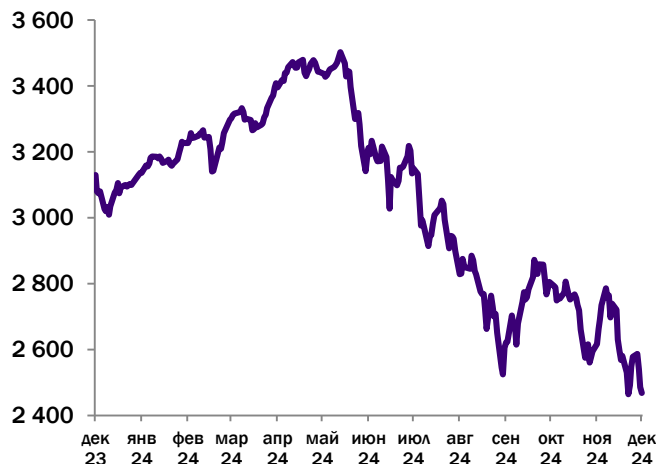


## Фондовый рынок РФ

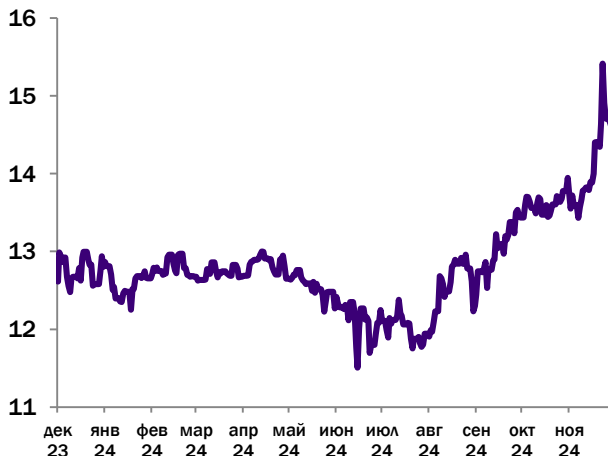
- По итогам недели индекс МосБиржи упал на 1,62%, закрывшись вблизи уровня 2500 пунктов.
- **Лидерами недели стали:** МКБ +3,5%, Татнфт Зап +3,5%, ЭН+ГРУП +3,5%, Татнфт Зао +3,5%, Юнипро +3,1%.
- **Аутсайдерами недели стали:** Самолет -8,3%, ГАЗПРОМ -7,5%, ПИК -6,2%, ВК -5,4%, ГМКНорНик -5,2%.
- **Роснефть** представила финансовые результаты по МСФО за 9М2024 года. Выручка за отчетный период выросла на 15,6% г/г и достигла 7,6 трлн рублей, при этом в 3К2024 выручка сократилась на 4% кв/кв из-за динамики добычи нефти (в силу обязательств перед ОПЕК+). Добыча жидких углеводородов составила 138,3 млн тонн, показав снижение на 6,2% г/г из-за ограничением добычи нефти в рамках решения ОПЕК+. Объем переработки нефти снизился на 4,9% — до 62,6 млн тонн. EBITDA упала на 3,4% г/г, достигнув 2,3 трлн рублей. В 3К2024 падение EBITDA составило 15% кв/кв. Чистая прибыль упала на 13,9% г/г и составила 0,9 трлн рублей. За 3К24 падение составило -59% кв/кв, что связано с убытком от курсовых разниц, а также с расходом по отложенному налогу на прибыль. Также отметим увеличение капитальных затрат на 15,7% г/г до 1,1 трлн рублей. Долговая нагрузка компании также увеличилась и теперь составляет Net debt/EBITDA=1,2x. Дивиденды компании за 2024 год исходя из текущих показателей могут составить 20-22 рубля на акцию. Так же по словам Сечина, Роснефть планирует первый этап ввода «Восток Ойл» на 2026 год. Мы нейтрально оцениваем результаты компании, на наш взгляд в условиях высоких процентных ставок и ограничений добычи из-за соглашений ОПЕК, более предпочтительны компании с низким долгом. Поэтому в данный момент, наш фаворит в нефтяном секторе – Лукойл.
- **Промомед** представил операционные результаты по МСФО за 9М2024 года. За отчетный период выручка компании выросла на 34% г/г и составила 10,7 млрд рублей, что существенно выше темпов роста фармацевтического рынка (17%). Отметим, что тем рост выручки в 3К2024 к 3К2023 составил 67% г/г. Основным драйвером роста стал вывод новых препаратов в быстрорастущих сегментах: эндокринология и онкология. Компания подтвердила свой прогноз по выручке за 2024 год в размере 21–22 млрд рублей. Отметим долговую нагрузку компании net debt/EBITDA =2,3x. Мы умеренно позитивно оцениваем результаты компании.
- **Акционеры Хэдхантера** утвердили решение о выплате спецдивиденда в размере 907 рублей на акцию. Дата закрытия реестра - 17 декабря. Положительно оцениваем данную новость. Данная акция входит в наш модельный портфель.

| Актив             | Цена    | За неделю |
|-------------------|---------|-----------|
| IMOEX             | 2536,23 | - 0,12%   |
| BRENT             | 71,12   | - 1,74%   |
| CNY/RUB           | 13,71   | - 6,68%   |
| GOLD (руб./грамм) | 8803,74 | - 5,38%   |

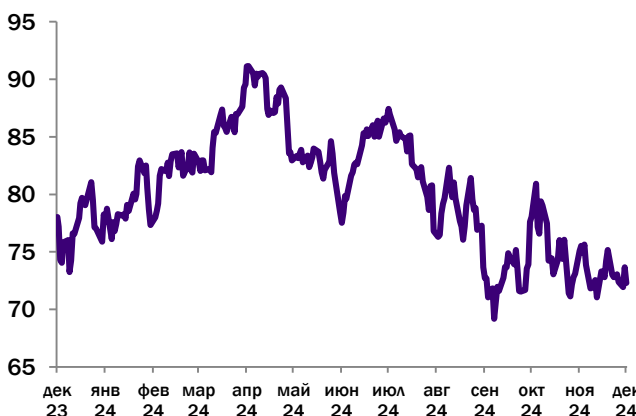
### Динамика IMOEX



### Динамика CNY/RUB



### Динамика BRENT



## Основные события текущей недели

На текущей неделе стоит обратить внимание на следующие события:

- Индекс потребительских цен (ИПЦ) (г/г) (м/м) (нояб)
- Сальдо торгового баланса (окт)

### Календарь событий

Понедельник 18 ноября

Значимых событий нет

Вторник 19 ноября

Сбербанк — финансовые результаты по РСБУ за ноябрь месяц 2024г

Среда 20 ноября

Индекс потребительских цен (ИПЦ) (г/г) (м/м) (нояб)

Четверг 21 ноября

Сальдо торгового баланса (окт)

Пятница 22 ноября

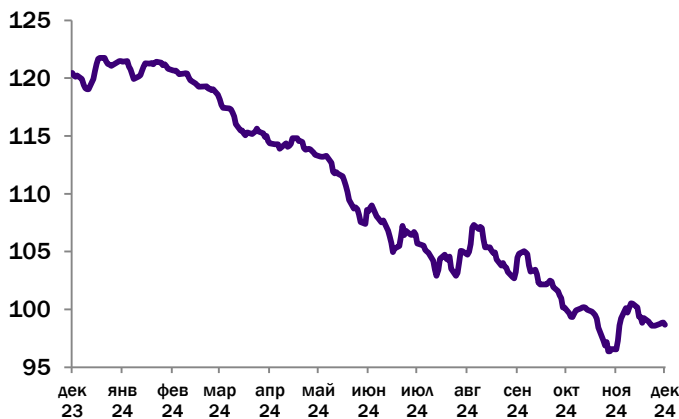
Значимых событий нет

## Рынок облигаций

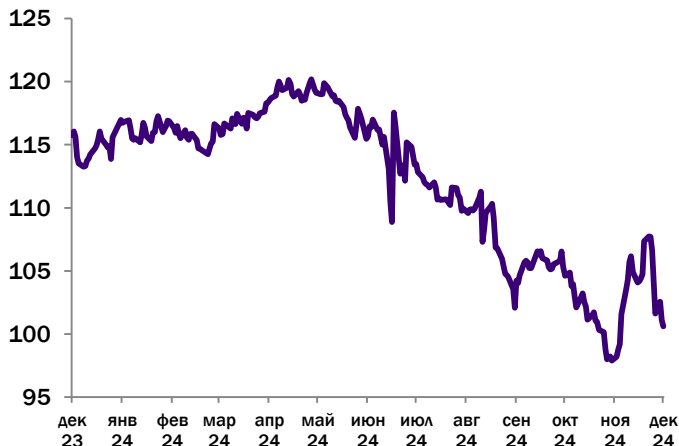
- Индекс RGBI на прошлой неделе упал на 0,67%, закрывшись ниже уровня 99 пунктов.
- По данным Росстата инфляция в РФ с 26 ноября по 2 декабря составила 0,50% после 0,36% с 19 по 25 ноября. С начала года инфляция составляет 8,34%, годовая инфляция ускорилась с 8,7% до 9,1%. Отмечается рост по многим продовольственным и непродовольственным товарам, а также рост в общественном транспорте и бытовых услугах.
- На прошедших аукционах Минфина были предложено два выпуска: фикс 26246 (2036 год) и новый флоатер 29026 (2038 года). Объем размещения по 26246 составил 28 млрд рублей, средневзвешенная доходность составила рекордные для этого выпуска 17,49%. Основным интерес представлял дебютный выпуск флоатера 29026, который был размещен в полном объеме 1 трлн рублей – рекордном для одного аукциона. Это позволило Минфину исполнить квартальную программу сразу на 42%.
- Глава ЦБ Набиуллина выступила на форуме «Россия зовет!». Ключевые моменты из ее выступления:
  - Появился новый проинфляционный фактор – ослабление рубля. Рост цен остается высоким.
  - Надо ситуацию со ставкой рассматривать в долгосрочном плане. Высокие ставки — не навсегда
  - Если сейчас не реагировать денежно-кредитной политикой на повышенную инфляцию, то это будет воспринято как то, что власти расписались либо в нежелании, либо в неспособности обуздать инфляцию.
  - В этом году инфляция будет больше, чем в следующем году, к сожалению, но тормозной путь до нашей цели займет весь следующий год и даже прихватит 2026 год

| Актив                       | Значение | Изменение |
|-----------------------------|----------|-----------|
| RGBI                        | 98,94    | +0,34%    |
| Индекс замещающих облигаций | 99,68    | -1,90%    |
| ОФЗ 10Y (26244)             | 17,11%   | -0,12%    |

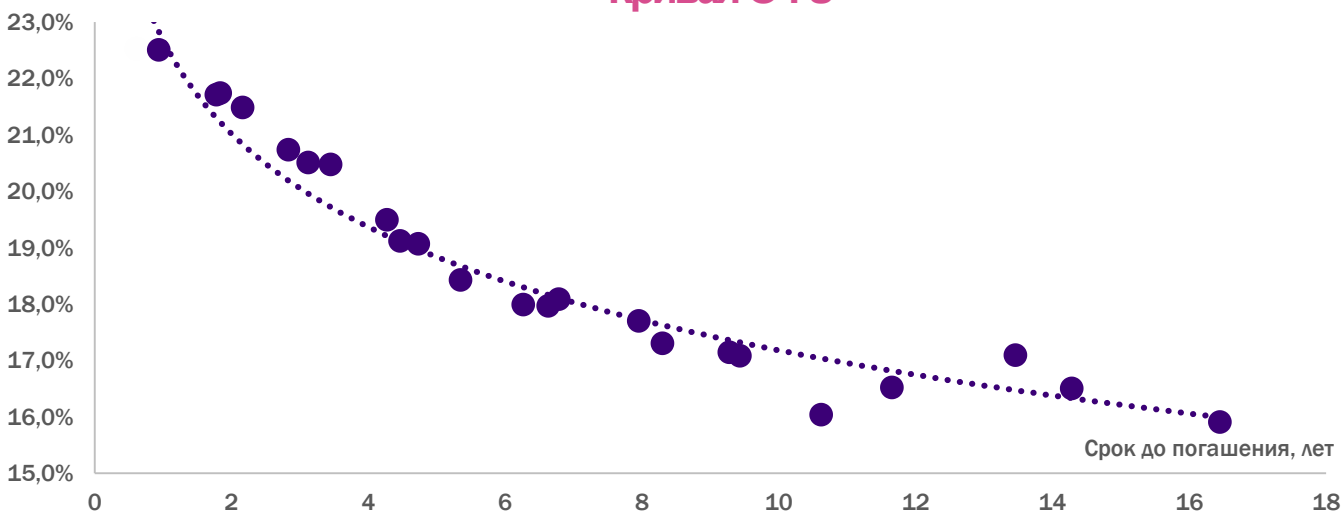
### RGBI индекс



### Индекс замещающих облигаций



Доходность



### Кривая ОФЗ

Срок до погашения, лет

## Список корпоративных облигаций с постоянным купоном (в рублях)

| Бумага                            | ISIN         | Рейтинг эмитента | Дата погашения | Дата oferty | Текущий купон, % | УТМ, % | Индикативная цена, % |
|-----------------------------------|--------------|------------------|----------------|-------------|------------------|--------|----------------------|
| Роснефть, 002P-04                 | RU000A0ZYT40 | AAA(RU)          | 03.02.2028     | 11.02.2025  | 8,0              | 26,1   | 97,3                 |
| Европлн1P3                        | RU000A103KJ8 | ruAA             | 08.08.2031     | 19.02.2025  | 8,5              | 29,6   | 96,5                 |
| T1, 001P-01                       | RU000A1071R5 | A(RU)            | 14.10.2025     | 15.04.2025  | 15,5             | 28,3   | 96,6                 |
| Солнечный свет, 001P-01           | RU000A1074Q1 | A-(RU)           | 17.04.2025     |             | 15,3             | 25,4   | 97,4                 |
| АЛРОСА, БО-07                     | RU000A101PC6 | AAA(RU)          | 10.05.2030     | 20.05.2025  | 5,8              | 25,2   | 92,9                 |
| Металлоинвест, БО-10              | RU000A101R90 | AAA(RU)          | 23.05.2030     | 03.06.2025  | 5,7              | 27,1   | 91,6                 |
| СИБУР Холдинг, БО-03              | RU000A103DS4 | AAA(RU)          | 01.07.2031     | 11.07.2025  | 7,7              | 25,7   | 91,3                 |
| МТС-Банк, 001P-02                 | RU000A1051U1 | A(RU)            | 01.08.2025     |             | 9,6              | 25,9   | 91,6                 |
| ГМК Норильский никель, БО-001P-02 | RU000A105A61 | AAA.ru           | 05.10.2027     | 14.10.2025  | 9,7              | 24,7   | 90,1                 |
| ГЛАК, БО-06                       | RU000A0JVWJ6 | AA-(RU)          | 20.10.2025     |             | 11,6             | 26,2   | 90,5                 |
| Группа Черкизово, БО-001P-05      | RU000A105C28 | AA-(RU)          | 23.10.2025     |             | 10,0             | 28,2   | 87,9                 |
| Альфа-Банк, 002P-23               | RU000A106AJ2 | AA+(RU)          | 30.11.2025     |             | 9,6              | 22,7   | 89,9                 |
| Positive Technologies, 001P-02    | RU000A105JG1 | ruAA             | 03.12.2025     |             | 10,5             | 25,9   | 88,7                 |
| Белуга Групп, БО-П04              | RU000A102GU5 | ruAA-            | 05.12.2025     |             | 7,4              | 28,6   | 89,8                 |
| ЮВЕЛИТ, 001P-01                   | RU000A105PK0 | A-(RU)           | 23.12.2025     |             | 13,4             | 28,3   | 89,0                 |
| Ростелеком, 002P-10R              | RU000A105UU9 | AA+(RU)          | 11.02.2026     |             | 9,2              | 22,8   | 87,8                 |
| Автодор, БО-003P-03               | RU000A105V82 | AA(RU)           | 12.02.2026     |             | 10,3             | 22,7   | 88,7                 |

## Список корпоративных облигаций с постоянным купоном (в рублях)

| Бумага                              | ISIN         | Рейтинг эмитента | Дата погашения | Дата oferty | Текущий купон, % | YTM, % | Индикативная цена, % |
|-------------------------------------|--------------|------------------|----------------|-------------|------------------|--------|----------------------|
| Селектел, 001P-03R                  | RU000A106R95 | A+(RU)           | 14.08.2026     |             | 13,3             | 27,5   | 83,6                 |
| Эталон Финанс, 002P-01              | RU000A105VU7 | ruA-             | 03.02.2038     | 20.02.2026  | 13,7             | 42,8   | 77,9                 |
| АФК Система, 001P-23                | RU000A104693 | AA-(RU)          | 21.11.2031     | 04.03.2026  | 10,0             | 37,6   | 77,3                 |
| Синара-Транспортные Машины, 001P-04 | RU000A1082Y8 | A(RU)            | 10.03.2029     | 26.03.2026  | 15,5             | 30,3   | 87,7                 |
| Промомед ДМ, 002P-01                | RU000A1061A2 | ruA-             | 27.03.2026     |             | 12,0             | 27,8   | 85,2                 |
| Каршеринг Россия, 001P-02           | RU000A106A86 | A+(RU)           | 22.05.2026     |             | 12,7             | 33,5   | 80,2                 |
| ХКФ Банк, БО-04                     | RU000A103760 | A(RU)            | 01.06.2026     |             | 8,0              | 25,5   | 81,2                 |
| Трансмашхолдинг, ПБО-07             | RU000A106CU5 | ruAA             | 04.06.2027     | 05.06.2026  | 10,2             | 28,2   | 80,9                 |
| Россети, 001P-06R                   | RU000A105559 | AAA(RU)          | 18.08.2032     | 31.08.2026  | 8,7              | 24,5   | 80,7                 |
| Интерлизинг, 001P-07                | RU000A1077X0 | ruA-             | 31.10.2026     |             | 16,0             | 39,8   | 81,5                 |
| Лидер-Инвест, БО-П03                | RU000A103QH9 | ruA-             | 15.09.2026     |             | 9,1              | 36,5   | 87,9                 |
| ГЛАК, 001P-08                       | RU000A0ZYR91 | AA-(RU)          | 18.01.2033     | 30.07.2027  | 11,3             | 30,9   | 69,8                 |
| Каршеринг Россия, 001P-03           | RU000A106UW3 | A+(RU)           | 18.08.2027     |             | 13,7             | 31,2   | 74,0                 |
| ХК Новотранс, 001P-03               | RU000A105CM4 | ruAA-            | 26.10.2027     |             | 11,7             | 29,0   | 78,1                 |

## Список корпоративных облигаций с переменным купоном (в рублях)

| Бумага                       | ISIN         | Рейтинг эмитента | Дата погашения | Дата oferty | Параметры купона           | Индикативный купон*, % | Индикативная цена, % |
|------------------------------|--------------|------------------|----------------|-------------|----------------------------|------------------------|----------------------|
| Т-Финанс, 001P-01            | RU000A109KT4 | A(RU)            | 10.09.2026     |             | Ежемесячно<br>КС +2,75%    | ≈23,7                  | 98,2                 |
| ИКС 5 ФИНАНС, 003P-02        | RU000A1075S4 | ruAAA            | 17.10.2026     |             | Ежемесячно<br>КС +1,1%     | ≈22,1                  | 99,0                 |
| РусГидро, БО-002P-01         | RU000A10A349 | ruAAA            | 04.11.2026     |             | Ежемесячно<br>КС +2,0%     | ≈23                    | 100,0                |
| ЕвразХолдинг Финанс, 003P-01 | RU000A108G05 | AA+(RU)          | 07.11.2026     |             | Ежемесячно<br>КС +1,3%     | ≈22,3                  | 97,1                 |
| Ростелеком, 001P-07R         | RU000A108GR8 | AA+(RU)          | 20.05.2027     |             | Ежеквартально<br>КС +1,2%  | ≈18,3                  | 95,9                 |
| Селектел, 001P-05R           | RU000A10A7S0 | A+(RU)           | 23.05.2027     |             | Ежемесячно<br>КС +4,0%     | ≈24,8                  | 99,6                 |
| Европлан, 001P-07            | RU000A108Y86 | ruAA             | 24.06.2027     |             | Ежемесячно<br>КС +1,9%     | ≈22,9                  | 96,5                 |
| Группа Позитив, 001P-01      | RU000A109098 | AA(RU)           | 04.07.2027     |             | Ежемесячно<br>КС +1,7%     | ≈22,7                  | 99,3                 |
| Росэксимбанк, 002P-05        | RU000A108ZT4 | ruAA             | 05.07.2034     | 19.07.2027  | Ежеквартально<br>КС +1,9%  | ≈22,6                  | 93,5                 |
| Новабев Групп, БО-П07        | RU000A1099A2 | ruAA             | 05.08.2027     |             | Ежемесячно<br>КС +1,4%     | ≈22,4                  | 99,0                 |
| Совкомбанк Лизинг, БО-П07    | RU000A1099V8 | ruAA-            | 08.08.2027     |             | Ежемесячно<br>КС +2,0%     | ≈23                    | 98,0                 |
| ТрансКонтейнер, П02-01       | RU000A109E71 | ruAA-            | 20.08.2027     |             | Ежемесячно<br>КС +1,75%    | ≈22,8                  | 97,8                 |
| Газпром Нефть, 003P-13R      | RU000A109B33 | ruAAA            | 09.02.2028     |             | Ежемесячно<br>КС +1,3%     | ≈22,3                  | 98,0                 |
| Мособлэнерго, 001P-01        | RU000A1099E4 | AA+(RU)          | 25.07.2029     | 10.08.2027  | Ежемесячно<br>КС +1,4%     | ≈22,4                  | 96,3                 |
| Ростелеком, 001P-08R         | RU000A108LF3 | AA+(RU)          | 02.09.2027     |             | Ежеквартально<br>КС +1,1%  | ≈22,1                  | 100,9                |
| МТС, 002P-05                 | RU000A1083W0 | AAA(RU)          | 23.09.2027     |             | Ежеквартально<br>КС +1,3%  | ≈21,2                  | 91,8                 |
| АФК Система, 001P-31         | RU000A1098F3 | AA-(RU)          | 08.11.2028     |             | Ежеквартально<br>КС +2,2%  | ≈23,2                  | 80,7                 |
| Россети, 001P-11R            | RU000A107CG2 | AAA(RU)          | 10.12.2029     |             | Ежемесячно<br>КС +1,1%     | ≈22,1                  | 95,4                 |
| РЖД, 001P-28R                | RU000A106ZL5 | AAA(RU)          | 20.09.2030     |             | Ежемесячно<br>RUONIA +1,2% | ≈20,3                  | 94,6                 |

## Список актуальных облигаций в юанях

| Бумага                            | ISIN         | Рейтинг | Дата погашения | Дата oferty | Текущий купон, % | УТМ, % | Индикативная цена, % |
|-----------------------------------|--------------|---------|----------------|-------------|------------------|--------|----------------------|
| Южуралзолото ГК, 001P-02          | RU000A1061L9 | AA-(RU) | 01.04.2025     |             | 5,5              | 16,8   | 96,8                 |
| РУСАЛ, БО-001P-01                 | RU000A105C44 | A+(RU)  | 24.04.2025     |             | 3,8              | 20,8   | 94,3                 |
| Металлоинвест, 001P-03            | RU000A105M75 | AAA(RU) | 11.12.2025     |             | 3,3              | 14,8   | 89,9                 |
| ГМК Норильский никель, БО-001P-05 | RU000A105ML5 | ruAAA   | 15.12.2025     |             | 4,0              | 11,4   | 93,3                 |
| РУСАЛ, БО-001P-02                 | RU000A105PQ7 | A+(RU)  | 23.12.2025     |             | 4,0              | 12,4   | 92,3                 |
| Уральская Сталь, БО-001P-03       | RU000A107U81 | A+(RU)  | 19.02.2026     |             | 7,1              | 17,7   | 89,7                 |
| Совкомфлот, 001P-01               | RU000A1060Q0 | ruAAA   | 24.03.2026     |             | 5,0              | 15,0   | 89,1                 |
| Металлоинвест, 001P-05            | RU000A1071S3 | AAA(RU) | 14.04.2026     |             | 5,8              | 13,7   | 90,9                 |
| Акрон, БО-001P-04                 | RU000A108JH3 | ruAA    | 22.05.2026     |             | 7,8              | 13,1   | 94,7                 |
| ГТЛК, 002P-05                     | RU000A108NS2 | AA-(RU) | 09.06.2026     |             | 8,3              | 15,4   | 91,6                 |
| РУСАЛ, БО-001P-06                 | RU000A107RH8 | A+(RU)  | 05.08.2026     |             | 7,2              | 16,6   | 87,8                 |
| ЕвроСибЭнерго 001PC-05            | RU000A108FX8 | A(RU)   | 17.11.2026     |             | 8,1              | 15,7   | 88,8                 |
| РУСАЛ, БО-05                      | RU000A105104 | A+(RU)  | 28.07.2027     |             | 3,9              | 19,9   | 93,8                 |
| РУСАЛ, БО-06                      | RU000A105112 | A+(RU)  | 28.07.2027     |             | 3,9              | 19,1   | 94,2                 |
| Полюс, ПБО-02                     | RU000A1054W1 | ruAAA   | 24.08.2027     |             | 3,8              | 13,4   | 79,4                 |
| Металлоинвест, 001P-02            | RU000A1057D4 | AAA(RU) | 10.09.2027     |             | 3,7              | 13,1   | 79,6                 |

## Список замещенных облигаций в долларах

| Бумага                                | ISIN         | Рейтинг эмитента | Дата погашения | Дата oferty | Текущий купон, % | УТМ, % | Индикативная цена, % |
|---------------------------------------|--------------|------------------|----------------|-------------|------------------|--------|----------------------|
| Лукойл, 30-27                         | RU000A1059P4 | AAA(RU)          | 26.04.2027     | 26.04.2025  | 2,80             | 10,0   | 85,4                 |
| Лукойл, 30-31                         | RU000A1059R0 | AAA(RU)          | 26.10.2031     | 26.04.2025  | 3,60             | 9,8    | 70,5                 |
| Лукойл, 30-26                         | RU000A1059N9 | AAA(RU)          | 02.11.2026     | 02.05.2025  | 4,75             | 9,2    | 92,7                 |
| Лукойл, 30-30                         | RU000A1059Q2 | AAA(RU)          | 06.05.2030     | 06.05.2025  | 3,88             | 9,9    | 76,0                 |
| ФосАгро, 3025-Д                       | RU000A106G31 | AAA(RU)          | 23.01.2025     |             | 3,05             | 18,5   | 98,1                 |
| Московский кредитный банк, 30-2025-02 | RU000A1086M4 | A+(RU)           | 29.01.2025     |             | 4,70             | 29,5   | 96,8                 |
| ГТЛК, 3025-Д                          | RU000A1078V2 | AA-(RU)          | 17.04.2025     |             | 5,95             | 22,9   | 94,7                 |
| ГМК Норильский никель, 3025-Д         | RU000A107BL4 | ruAAA            | 11.09.2025     |             | 2,55             | 12,0   | 93,5                 |
| Газпром Капитал, БЗ026-1-Д            | RU000A105QW3 | AAA(RU)          | 26.01.2026     | 26.01.2026  | 4,60             | 80,9   | 54,0                 |
| Газпром Капитал, 3026-1-Д             | RU000A105RG4 | AAA(RU)          | 11.02.2026     |             | 5,15             | 10,6   | 94,4                 |
| ГТЛК, 3026-Д                          | RU000A107AQ5 | AA-(RU)          | 18.02.2026     |             | 4,95             | 20,5   | 85,0                 |
| НЛМК, 3026-Д                          | RU000A107EL8 | ruAAA            | 30.05.2026     |             | 4,70             | 11,3   | 91,6                 |
| Московский кредитный банк, 30-2026-02 | RU000A107VV1 | A+(RU)           | 21.09.2026     |             | 3,88             | 15,6   | 82,9                 |
| ГМК Норильский никель, 3026-Д         | RU000A107C67 | ruAAA            | 27.10.2026     |             | 2,80             | 10,3   | 87,8                 |
| Тинькофф Банк, TCS-perp2              | RU000A107746 | AA-(RU)          | 20.12.2026     | 20.12.2026  | 6,00             | 45,1   | 55,0                 |
| ТМК, 30-2027                          | RU000A107JN3 | ruA+             | 12.02.2027     |             | 4,30             | 14,0   | 83,0                 |
| Совкомбанк, С30-01                    | RU000A107B84 | AA(RU)           | 17.02.2027     | 17.02.2027  | 7,60             | 38,5   | 60,3                 |
| ГТЛК, 3027-Д                          | RU000A107B43 | AA-(RU)          | 10.03.2027     |             | 4,65             | 17,3   | 78,1                 |
| Газпром Капитал, 3027-1-Д             | RU000A1056U0 | AAA(RU)          | 23.03.2027     |             | 4,95             | 12,7   | 85,7                 |



## Список замещенных облигаций в долларах

| Бумага                    | ISIN         | Рейтинг эмитента | Дата погашения | Дата оферты | Текущий купон, % | YTM, % | Индикативная цена, % |
|---------------------------|--------------|------------------|----------------|-------------|------------------|--------|----------------------|
| Газпром Капитал, 3027-2-Д | RU000A105JH9 | AAA(RU)          | 29.06.2027     |             | 3,00             | 12,3   | 80,6                 |
| Газпром Капитал, 3028-1-Д | RU000A105R62 | AAA(RU)          | 06.02.2028     |             | 4,95             | 12,4   | 81,8                 |
| ГТЛК, 3028-Д              | RU000A107CX7 | AA-(RU)          | 26.02.2028     |             | 4,80             | 17,0   | 72,0                 |
| Совкомфлот, 30-2028       | RU000A105A87 | ruAAA            | 26.04.2028     |             | 3,85             | 11,5   | 79,8                 |
| ФосАгро, 3028-Д           | RU000A106G56 | AAA(RU)          | 16.09.2028     |             | 2,60             | 10,7   | 76,0                 |
| Металлоинвест, 028        | RU000A105A04 | AAA(RU)          | 22.10.2028     |             | 3,38             | 11,6   | 75,6                 |
| Газпром Капитал, 3029-1-Д | RU000A105KU0 | AAA(RU)          | 27.01.2029     |             | 2,95             | 13,1   | 69,4                 |
| ГТЛК, 3029-Д              | RU000A107D58 | AA-(RU)          | 27.02.2029     |             | 4,35             | 14,7   | 69,3                 |
| НОВАТЭК, 001P-02          | RU000A108G70 | AAA(RU)          | 16.05.2029     |             | 6,25             | 11,1   | 84,6                 |
| ФосАгро, БО-П01-USD       | RU000A108LP2 | AAA(RU)          | 31.05.2029     |             | 6,25             | 8,2    | 93,6                 |
| Газпром Капитал, 3030-1-Д | RU000A105SG2 | AAA(RU)          | 25.02.2030     |             | 3,25             | 13,1   | 64,7                 |
| Газпром Капитал, 3031-1-Д | RU000A105JT4 | AAA(RU)          | 14.07.2031     |             | 3,50             | 12,6   | 61,1                 |
| Газпром Капитал, 3034-1-Д | RU000A105A95 | AAA(RU)          | 28.04.2034     |             | 8,63             | 10,2   | 91,9                 |
| Газпром Капитал, 3037-1-Д | RU000A105RH2 | AAA(RU)          | 16.08.2037     |             | 7,29             | 10,4   | 80,1                 |

**Санкт-Петербург**, ул. Марата 69-71  
Бизнес-центр «Ренессанс Плаза»

**8 800 101 00 55**

**8 (812) 611 00 00**


**8 (495) 401 52 13**

**Москва**, ул. Маши Порываевой 34,  
ДЦ «Домников», блок 1, 12 этаж

[sales@brokerkf.ru](mailto:sales@brokerkf.ru)

[brokerkf.ru](http://brokerkf.ru)

## Мобильное приложение КИТ ИНВЕСТИЦИИ



КИТ Финанс (АО).

Лицензии профессионального участника рынка ценных бумаг выданы на осуществление:

- дилерской деятельности № 040-06539-010000 от 14.10.2003 (выдана ФКЦБ России),
- брокерской деятельности № 040-06525-100000 от 14.10.2003 (выдана ФКЦБ России),
- деятельности по управлению ценными бумагами № 040-13670-001000 от 26.04.2012 (выдана ФСФР России),
- депозитарной деятельности № 040-06467-000100 от 03.10.2003 (выдана ФКЦБ России).

Без ограничения срока действия.

Настоящий обзор подготовлен исключительно в информационных целях. Ни полностью, ни в какой-либо части не представляет собой предложение по покупке, продаже или совершению каких-либо сделок или инвестиций в отношении указанных в настоящем обзоре финансовых инструментов.

Настоящий обзор не является индивидуальной инвестиционной рекомендацией. Финансовые инструменты либо операции, упомянутые в настоящем обзоре, могут не соответствовать Вашему инвестиционному профилю, инвестиционным целям и/или ожиданиям. Определение соответствия финансового инструмента и операции, соответствующие Вашим интересам, инвестиционным целям, инвестиционному горизонту и уровню допустимого риска, является Вашей задачей. КИТ Финанс (АО) не несет ответственности за возможные убытки в случае совершения операций либо инвестирования в финансовые инструменты, упомянутые в настоящем обзоре. КИТ Финанс (АО) не рекомендует использовать указанную информацию в качестве единственного источника информации при принятии инвестиционного решения.

Информация, использованная при подготовке настоящего обзора, получена из предположительно достоверных источников, при этом проверка использованных данных не проводилась. КИТ Финанс (АО) не дает никаких гарантий корректности, содержащейся в настоящем обзоре. КИТ Финанс (АО) не обязан обновлять или каким-либо образом актуализировать настоящий обзор, однако КИТ Финанс (АО) имеет право по своему усмотрению, без какого-либо уведомления изменять и/или дополнять настоящий обзор и содержащиеся в нем рекомендации. Настоящий обзор не может быть воспроизведен, опубликован или распространен ни полностью, ни в какой-либо части, на него нельзя делать ссылки или проводить из него цитаты без предварительного письменного разрешения КИТ Финанс (АО).

КИТ Финанс (АО) не несет ответственности за любые неблагоприятные последствия, в том числе убытки, причиненные в результате использования информации, содержащейся в настоящем обзоре, или в результате инвестиционных решений, принятых на основании данной информации и/или аналитических материалов, рекомендаций, программного обеспечения, каких-либо файлов и/или иной информации, полученной от КИТ Финанс (АО). Решение о совершении соответствующей сделки принимает только Клиент. Размер инвестированного капитала Клиента может увеличиваться или уменьшаться. Результаты инвестирования в прошлом не определяют доходы в будущем.

Расходы клиента при совершении сделки указаны в тарифах Компании:  
[https://brokerkf.ru/soprovozhdenie\\_klientov/customer-support/regulations-and-applications/](https://brokerkf.ru/soprovozhdenie_klientov/customer-support/regulations-and-applications/)