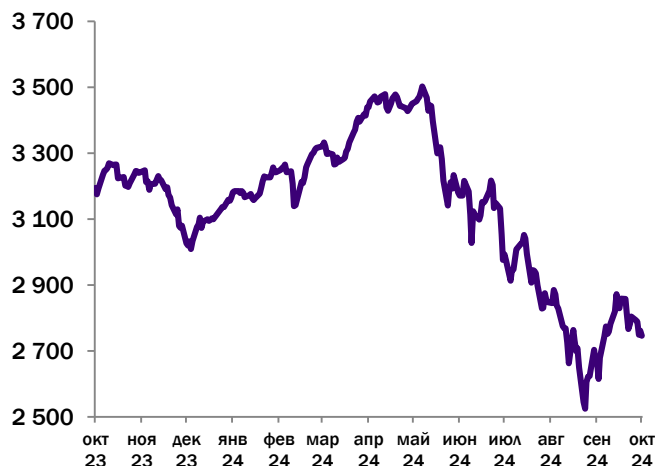


Фондовый рынок РФ

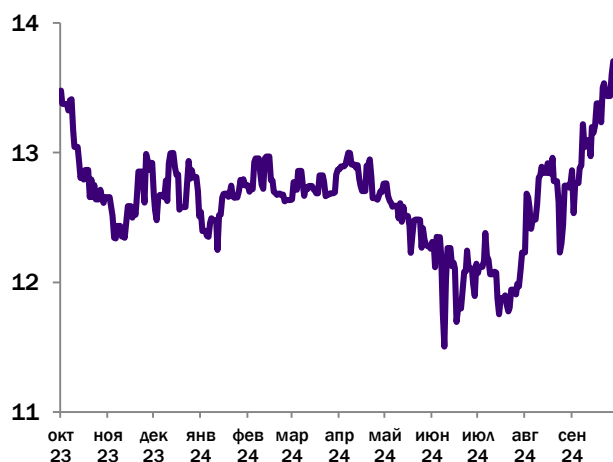
- По итогам недели индекс МосБиржи снизился на -1,79%, показав снижение вторую неделю подряд, упав ниже уровня 2800.
- **Лидерами недели стали:** Globaltrans +5,1%, Аэрофлот +3,1%, Сургутнефтегаз (преф) +2,1%, ПИК +1,8%.
- **Аутсайдерями недели стали:** Селигдар -9,9%, Татнефть ао -6,8%, Мечел (преф) -6,7%, Татнефть -6,5%.
- Сбербанк опубликовал финансовые результаты по РПБУ за сентябрь 2024 года. Банк смог нарастит чистые процентные доходы, показав рост в сентябре на 7,1% г/г и на 14,5% по результатам 9 месяцев 2024 года, достигнув отметки 1,9 трлн рублей. Чистая прибыль за 9 месяцев 2024 года составила 1,2 трлн рублей, при рентабельности капитала (ROE) = 23,9%. Мы положительно оцениваем результаты банка, при этом в данный момент он торгуется ниже 1x по P/BV, поэтому мы сохраняем наш таргет 290 рублей.
- Озон Фармацевтика объявила о первичном размещении своих акций на бирже ММВБ и объявила ценовой диапазон 30 - 35 рублей за одну акцию. Размещение пройдет в формате cash-in, размер предложения около 3 млрд рублей (free-float до 10%). Сбор заявок состоится с 11 по 16 октября. Компания размещается по оценке 30– 35 млрд рублей, это соответствует: P/E LTM = 5,6x и EV/EBITDA LTM = 4,3x. В то время как другая публичная компания Промомед, торгуется по P/E = 18,3x и EV/EBITDA = 10,4x. Что говорит о дисконте в оценке Озон Фармацевтика. Мы считаем, данное размещение привлекательным и видим потенциал роста до 42 – 43 рублей за акцию. Более подробно о данной идее читайте в нашем обзоре.
- По итогам 9 месяцев 2024, выручка «Группы Астра» достигли 10,1 млрд рублей и выросли на 98% г/г благодаря продолжающемуся масштабированию бизнеса, а также развитию продуктово-сервисной экосистемы. Мы положительно оцениваем результаты компании и сохраняем наш таргет 649 рублей за акцию.
- НОВАТЭК представил производственные показатели за 3-й квартал и 9 месяцев 2024 года. За 9 месяцев 2024 года добыча углеводородов составила 494,1 млн бнэ, показав рост на 3,6% г/г. Объем реализации жидких углеводородов составил 12,2 млн тонн, что на 3,0% г/г. При этом за 3 квартал произошло снижение на 4,3% г/г/. Мы нейтрально оцениваем результаты и осторожно смотрим на газовый сектор. Мы предпочитаем нефтяной сектор, где нашим фаворитом является Лукойл.

Актив	Цена	За неделю
IMOEX	2754,52	-1,79%
BRENT	79,04	+1,27%
CNY/RUB	13,55	+0,96%
GOLD (руб./грамм)	8184,13	+0,67%

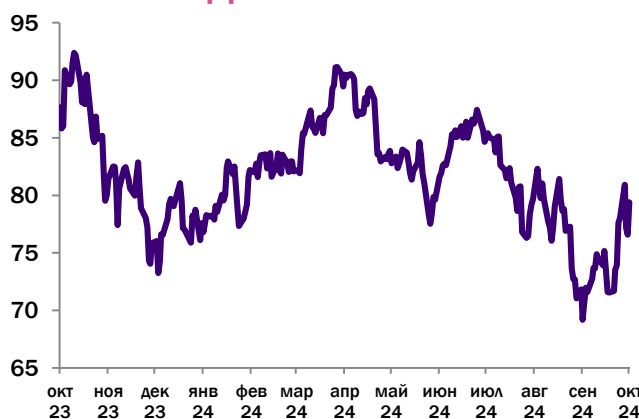
Динамика IMOEX



Динамика CNY/RUB



Динамика BRENT



Основные события текущей недели

На текущей неделе стоит обратить внимание на следующие события:

- X5 Group #FIVE — операционные результаты за 3 кв. 2024 г.
- Озон Фармацевтика #OZPH — старт торгов на Мосбирже

Календарь событий

Понедельник 14 октября

Значимых событий нет

Вторник 15 октября

Значимых событий нет

Среда 16 октября

X5 Group #FIVE — операционные результаты за 3 кв. 2024 г.

Четверг 17 октября

Озон Фармацевтика #OZPH — старт торгов на Мосбирже

Пятница 18 октября

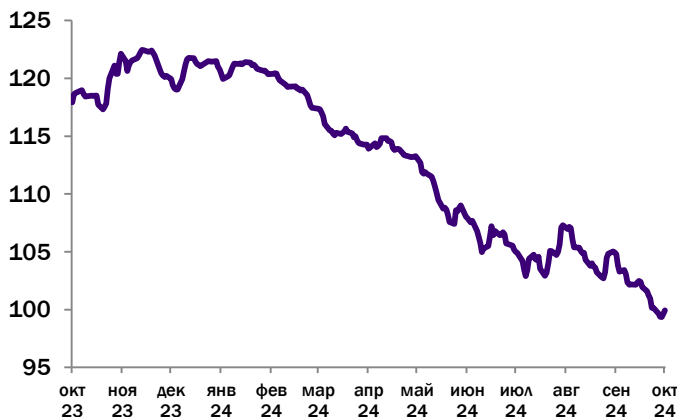
Значимых событий нет

Рынок облигаций

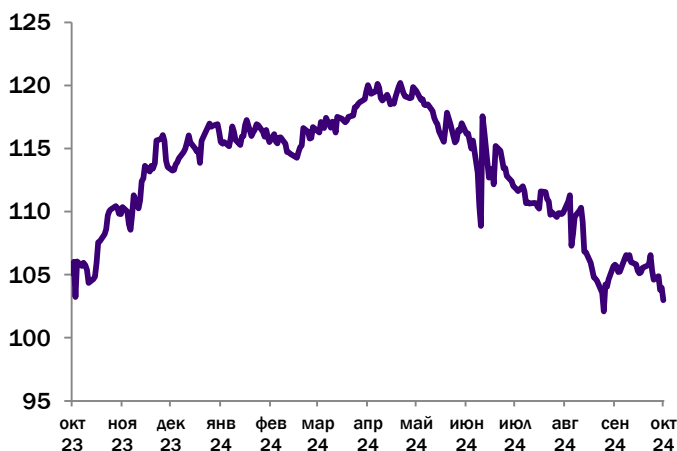
- Индекс RGBI на прошлой неделе снизился на 0,23%, упав ниже уровня 100 пунктов.
- Инфляция в РФ с 1 по 7 октября составила 0,14%. Годовая инфляция в октябре составила 8,52%, против 8,57% на 30 сентября, сообщил в среду Росстат.
- Минфин РФ увеличил прогноз по расходам на обслуживание госдолга на ближайшие 3 года до 10,3 трлн руб. Для сравнения за первое полугодие 2024-го расходы на обслуживание госдолга составили 1,1 трлн рублей.
- По данным “Коммерсант”, Правительство смягчило одно из требований по обязательной продаже валютной выручки для крупнейших российских экспортеров, которая снижена до 25% при сохранение другой нормы репатриации выручки в 40%.
- Профицит торгового баланса РФ в январе-сентябре вырос до \$102,8 млрд., а профицит счета текущих операций за этот период вырос \$50,6 млрд.
- Зампред ЦБ Заботкин в понедельник неожиданно заявил о том, что проект бюджета позволяет рассчитывать, на то, что от ДКП экстраординарные шаги не потребуются.
- На прошедших аукционах, Минфином были предложены два выпуска: флоатер 29025 (2037 год) и фиксированный купон 29024 (2035 год). Объем размещения по номиналу 29025 составил 5,1 млрд рублей, премия к RUONIA составила 138 б.п. Аукцион по 29024 признан не состоявшимся. С учетом крупного плана заимствований на 4К2024 года (порядка 150-160 млрд на каждом аукционе), мы считаем, что Минфину придется предлагать все более существенные премии, что в свою очередь будет давить на рынок.

Актив	Значение	Изменение
RGBI	99,93	- 0,23%
Индекс замещающих облигаций	102,09	- 2,41%
ОФЗ 10Y (26244)	16,94%	+0,78%

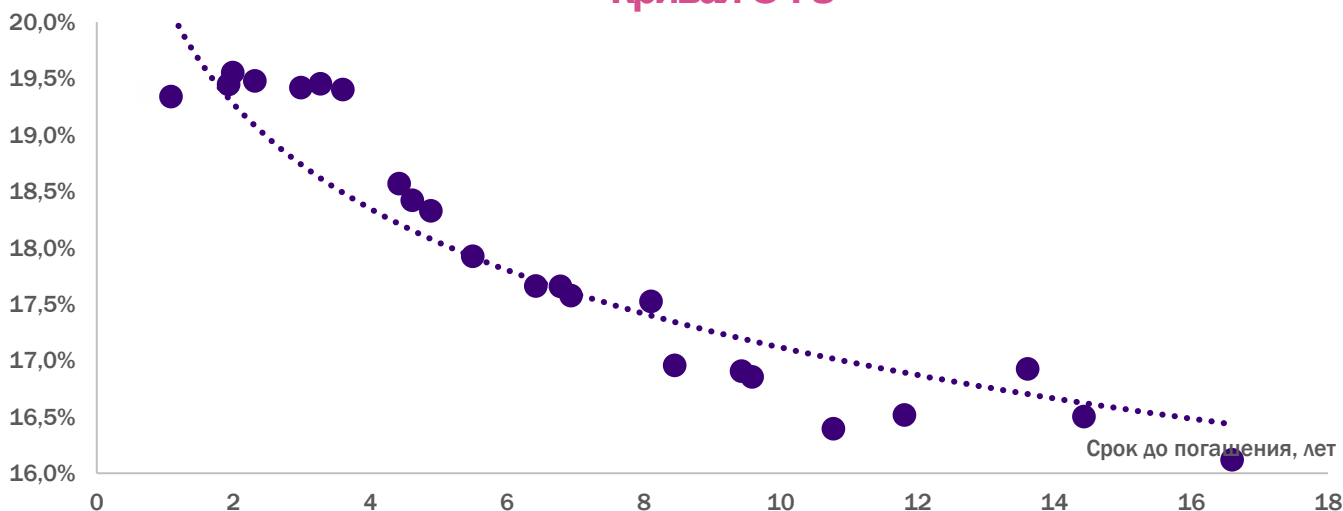
RGBI индекс



Индекс замещающих облигаций



Доходность



Кривая ОФЗ

Список корпоративных облигаций с постоянным купоном (в рублях)

Бумага	ISIN	Рейтинг эмитента	Дата погашения	Дата oferty	Текущий купон, %	УТМ, %	Индикативная цена, %
Роснефть, 002P-04	RU000A0ZYT40	AAA(RU)	03.02.2028	11.02.2025	8,0	21,4	96,2
Европн1P3	RU000A103KJ8	ruAA	08.08.2031	19.02.2025	8,5	24,3	95,4
T1, 001P-01	RU000A1071R5	A(RU)	14.10.2025	15.04.2025	15,5	23,3	97,1
Солнечный свет, 001P-01	RU000A1074Q1	A-(RU)	17.04.2025		15,3	21,6	97,8
АЛРОСА, БО-07	RU000A101PC6	AAA(RU)	10.05.2030	20.05.2025	5,8	20,5	92,6
Группа компаний Самолет, БО-П12	RU000A104YT6	A+(RU)	11.07.2025		13,3	23,7	94,2
СИБУР Холдинг, БО-03	RU000A103DS4	AAA(RU)	01.07.2031	11.07.2025	7,7	20,5	92,1
МТС-Банк, 001P-02	RU000A1051U1	A(RU)	01.08.2025		9,6	23,0	91,5
Брусника. Строительство и девелопмент, 002P-02	RU000A107UU5	A-(RU)	28.03.2027	16.09.2025	16,3	26,5	93,8
ГЛАК, БО-06	RU000A0JVWJ6	AA-(RU)	20.10.2025		11,6	23,3	91,1
Группа Черкизово, БО-001P-05	RU000A105C28	AA-(RU)	23.10.2025		10,0	21,9	90,6
Альфа-Банк, 002P-23	RU000A106AJ2	AA+(RU)	30.11.2025		9,6	21,2	89,6
Белуга Групп, БО-П04	RU000A102GU5	ruAA-	05.12.2025		7,4	23,0	90,3
ЮВЕЛИТ, 001P-01	RU000A105PK0	A-(RU)	23.12.2025		13,4	23,2	91,7
Ростелеком, 002P-10R	RU000A105UU9	AA+(RU)	11.02.2026		9,2	21,2	87,9
Автодор, БО-003P-03	RU000A105V82	AA(RU)	12.02.2026		10,3	21,3	88,8

Список корпоративных облигаций с постоянным купоном (в рублях)

Бумага	ISIN	Рейтинг эмитента	Дата погашения	Дата oferty	Текущий купон, %	YTM, %	Индикативная цена, %
Эталон Финанс, 002P-01	RU000A105VU7	ruA-	03.02.2038	20.02.2026	13,7	26,0	88,6
АФК Система, 001P-23	RU000A104693	AA-(RU)	21.11.2031	04.03.2026	10,0	25,2	84,8
Синара-Транспортные Машины, 001P-04	RU000A1082Y8	A(RU)	10.03.2029	26.03.2026	15,5	23,9	92,4
Каршеринг Россия, 001P-02	RU000A106A86	A+(RU)	22.05.2026		12,7	25,5	86,0
ХКФ Банк, БО-04	RU000A103760	A(RU)	01.06.2026		8,0	24,1	80,9
Трансмашхолдинг, ПБО-07	RU000A106CU5	ruAA	04.06.2027	05.06.2026	10,2	21,7	86,0
Россети, 001P-06R	RU000A105559	AAA(RU)	18.08.2032	31.08.2026	8,7	20,5	84,0
Группа ЛСР, 001P-07	RU000A103PX8	ruA	11.09.2026		8,7	24,5	83,8
Интерлизинг, 001P-07	RU000A1077X0	ruA-	31.10.2026		16,0	24,8	87,7
Лидер-Инвест, БО-П03	RU000A103QH9	ruA-	15.09.2026		9,1	26,3	93,1
ЕвроТранс, БО-001P-03	RU000A1061K1	A-(RU)	14.03.2027		13,6	25,0	85,4
ГЛАК, 001P-08	RU000A0ZYR91	AA-(RU)	18.01.2033	30.07.2027	11,3	23,7	78,4
Каршеринг Россия, 001P-03	RU000A106UW3	A+(RU)	18.08.2027		13,7	24,3	82,6
ХК Новотранс, 001P-03	RU000A105CM4	ruAA-	26.10.2027		11,7	23,7	83,1

Список корпоративных облигаций с переменным купоном (в рублях)

Бумага	ISIN	Рейтинг эмитента	Дата погашения	Дата oferty	Параметры купона	Индикативный купон*, %	Индикативная цена, %
Т-Финанс, 001P-01	RU000A109KT4	A(RU)	10.09.2026		Ежемесячно КС +2,75%	≈21,7	100,4
ИКС 5 ФИНАНС, 003P-04	RU000A107WLO	ruAAA	28.02.2034	11.09.2026	Ежеквартально КС +1,1%	≈19,1	99,4
ИКС 5 ФИНАНС, 003P-02	RU000A1075S4	ruAAA	17.10.2026		Ежемесячно КС +1,1%	≈20,1	100,6
ЕвразХолдинг Финанс, 003P-01	RU000A108G05	AA+(RU)	07.11.2026		Ежемесячно КС +1,3%	≈20,0	100,5
Ростелеком, 001P-07R	RU000A108GR8	AA+(RU)	20.05.2027		Ежеквартально КС +1,2%	≈19,6	100,1
Европлан, 001P-07	RU000A108Y86	ruAA	24.06.2027		Ежемесячно КС +1,9%	≈20,9	100,6
Группа Позитив, 001P-01	RU000A109098	AA(RU)	04.07.2027		Ежемесячно КС +1,7%	≈20,5	101,2
Росэксимбанк, 002P-05	RU000A108ZT4	ruAA	05.07.2034	19.07.2027	Ежеквартально КС +1,9%	≈19,7	99,8
Самолет, БО-П14	RU000A1095L7	A+(RU)	22.07.2027		Ежемесячно КС +2,75%	≈21,7	100,5
Новабев Групп, БО-П07	RU000A1099A2	ruAA	05.08.2027		Ежемесячно КС +1,4%	≈19,4	100,3
Совкомбанк Лизинг, БО-П07	RU000A1099V8	ruAA-	08.08.2027		Ежемесячно КС +2,0%	≈21,0	100,6
ТрансКонтейнер, П02-01	RU000A109E71	ruAA-	20.08.2027		Ежемесячно КС +1,75%	≈20,8	99,7
Газпром Нефть, 003P-13R	RU000A109B33	ruAAA	09.02.2028		Ежемесячно КС +1,3%	≈20,3	100,2
Мособлэнерго, 001P-01	RU000A1099E4	AA+(RU)	25.07.2029	10.08.2027	Ежемесячно КС +1,4%	≈20,3	100,6
Ростелеком, 001P-08R	RU000A108LF3	AA+(RU)	02.09.2027		Ежеквартально КС +1,1%	≈19,7	99,8
МТС, 002P-05	RU000A1083W0	AAA(RU)	23.09.2027		Ежеквартально КС +1,3%	≈20,3	99,7
Газпром Нефть, 003P-06R	RU000A106565	AAA(RU)	14.04.2028		Ежеквартально КС +1,3%	≈17,3	99,6
РусГидро, БО-П12	RU000A106ZU6	AAA(RU)	04.10.2028		Ежеквартально КС +1,2%	≈20,3	100,1
АФК Система, 001P-31	RU000A1098F3	AA-(RU)	08.11.2028		Ежеквартально КС +2,2%	≈20,5	97,8
Россети, 001P-11R	RU000A107CG2	AAA(RU)	10.12.2029		Ежемесячно КС +1,1%	≈20,1	100,1
РЖД, 001P-28R	RU000A106ZL5	AAA(RU)	20.09.2030		Ежемесячно RUONIA +1,2%	≈19,6	99,8

Список актуальных облигаций в юанях

Бумага	ISIN	Рейтинг	Дата погашения	Дата oferty	Текущий купон, %	УТМ, %	Индикативная цена, %
Южуралзолото ГК, 001P-01	RU000A105GS2	AA-(RU)	19.11.2024		4,0	14,3	99,0
Южуралзолото ГК, 001P-02	RU000A1061L9	AA-(RU)	01.04.2025		5,5	12,3	97,1
РУСАЛ, БО-001P-01	RU000A105C44	A+(RU)	24.04.2025		3,8	20,5	92,3
Металлоинвест, 001P-03	RU000A105M75	AAA(RU)	11.12.2025		3,3	12,3	90,8
ГМК Норильский никель, БО-001P-05	RU000A105ML5	ruAAA	15.12.2025		4,0	8,0	95,7
РУСАЛ, БО-001P-02	RU000A105PQ7	A+(RU)	23.12.2025		4,0	14,0	89,7
Уральская Сталь, БО-001P-03	RU000A107U81	A+(RU)	19.02.2026		7,1	14,4	91,8
Совкомфлот, 001P-01	RU000A1060Q0	ruAAA	24.03.2026		5,0	12,7	90,5
Металлоинвест, 001P-05	RU000A1071S3	AAA(RU)	14.04.2026		5,8	15,4	88,1
Акрон, БО-001P-04	RU000A108JH3	ruAA	22.05.2026		7,8	11,7	95,7
ГТЛК, 002P-05	RU000A108NS2	AA-(RU)	09.06.2026		8,3	14,0	92,5
РУСАЛ, БО-001P-06	RU000A107RH8	A+(RU)	05.08.2026		7,2	13,6	90,8
ЕвроСибЭнерго 001PC-05	RU000A108FX8	A(RU)	17.11.2026		8,1	12,5	92,9
РУСАЛ, БО-05	RU000A105104	A+(RU)	28.07.2027		3,9	17,5	94,0
РУСАЛ, БО-06	RU000A105112	A+(RU)	28.07.2027		3,9	17,3	94,1
Полюс, ПБО-02	RU000A1054W1	ruAAA	24.08.2027		3,8	12,7	79,8
Металлоинвест, 001P-02	RU000A1057D4	AAA(RU)	10.09.2027		3,7	12,7	79,6

Список замещенных облигаций в долларах

Бумага	ISIN	Рейтинг эмитента	Дата погашения	Дата oferty	Текущий купон, %	УТМ, %	Индикативная цена, %
Лукойл, 30-27	RU000A1059P4	AAA(RU)	26.04.2027	26.10.2024	2,80	9,3	86,0
Лукойл, 30-31	RU000A1059R0	AAA(RU)	26.10.2031	26.10.2024	3,60	9,5	71,1
Лукойл, 30-26	RU000A1059N9	AAA(RU)	02.11.2026	02.11.2024	4,75	8,7	93,1
Лукойл, 30-30	RU000A1059Q2	AAA(RU)	06.05.2030	06.11.2024	3,88	10,5	73,5
ФосАгро, 3025-Д	RU000A106G31	AAA(RU)	23.01.2025		3,05	8,6	98,5
Московский кредитный банк, 30-2025-02	RU000A1086M4	A+(RU)	29.01.2025		4,70	12,3	97,9
ГТЛК, 3025-Д	RU000A1078V2	AA-(RU)	17.04.2025		5,95	18,4	94,4
ГМК Норильский никель, 3025-Д	RU000A107BL4	ruAAA	11.09.2025		2,55	9,5	94,2
Газпром Капитал, БЗ026-1-Д	RU000A105QW3	AAA(RU)	26.01.2026	26.01.2026	4,60	60,3	58,2
Газпром Капитал, 3026-1-Д	RU000A105RG4	AAA(RU)	11.02.2026		5,15	11,1	93,1
ГТЛК, 3026-Д	RU000A107AQ5	AA-(RU)	18.02.2026		4,95	15,3	88,4
НЛМК, 3026-Д	RU000A107EL8	ruAAA	30.05.2026		4,70	9,5	93,1
Московский кредитный банк, 30-2026-02	RU000A107VV1	A+(RU)	21.09.2026		3,88	11,3	87,7
ГМК Норильский никель, 3026-Д	RU000A107C67	ruAAA	27.10.2026		2,80	8,1	90,4
Тинькофф Банк, TCS-perp2	RU000A107746	AA-(RU)	20.12.2026	20.12.2026	6,00	28,5	67,5
ТМК, 30-2027	RU000A107JN3	ruA+	12.02.2027		4,30	13,4	83,0
Совкомбанк, С30-01	RU000A107B84	AA(RU)	17.02.2027	17.02.2027	7,60	32,4	64,3
ГТЛК, 3027-Д	RU000A107B43	AA-(RU)	10.03.2027		4,65	13,7	82,7
Газпром Капитал, 3027-1-Д	RU000A1056U0	AAA(RU)	23.03.2027		4,95	10,9	88,1

Список замещенных облигаций в долларах

Бумага	ISIN	Рейтинг эмитента	Дата погашения	Дата оферты	Текущий купон, %	УТМ, %	Индикативная цена, %
Газпром Капитал, 3027-2-Д	RU000A105JH9	AAA(RU)	29.06.2027		3,00	11,4	81,4
Газпром Капитал, 3028-1-Д	RU000A105R62	AAA(RU)	06.02.2028		4,95	11,1	84,1
ГТЛК, 3028-Д	RU000A107CX7	AA-(RU)	26.02.2028		4,80	12,9	79,2
Совкомфлот, 30-2028	RU000A105A87	ruAAA	26.04.2028		3,85	10,0	82,7
ФосАгро, 3028-Д	RU000A106G56	AAA(RU)	16.09.2028		2,60	9,9	77,2
Металлоинвест, 028	RU000A105A04	AAA(RU)	22.10.2028		3,38	10,2	78,5
Газпром Капитал, 3029-1-Д	RU000A105KU0	AAA(RU)	27.01.2029		2,95	12,1	70,9
ГТЛК, 3029-Д	RU000A107D58	AA-(RU)	27.02.2029		4,35	12,5	74,1
НОВАТЭК, 001P-02	RU000A108G70	AAA(RU)	16.05.2029		6,25	10,3	86,5
ФосАгро, БО-П01-USD	RU000A108LP2	AAA(RU)	31.05.2029		6,25	8,8	91,4
Газпром Капитал, 3030-1-Д	RU000A105SG2	AAA(RU)	25.02.2030		3,25	11,9	67,3
Газпром Капитал, 3031-1-Д	RU000A105JT4	AAA(RU)	14.07.2031		3,50	11,2	65,3
Газпром Капитал, 3034-1-Д	RU000A105A95	AAA(RU)	28.04.2034		8,63	10,0	93,1
Газпром Капитал, 3037-1-Д	RU000A105RH2	AAA(RU)	16.08.2037		7,29	9,8	83,1

Санкт-Петербург, ул. Марата 69-71
Бизнес-центр «Ренессанс Плаза»

8 800 101 00 55

8 (812) 611 00 00

8 (495) 401 52 13

Москва, ул. Маши Порываевой 34,
ДЦ «Домников», блок 1, 12 этаж

sales@brokerkf.ru

brokerkf.ru

Мобильное приложение КИТ ИНВЕСТИЦИИ



КИТ Финанс (АО).

Лицензии профессионального участника рынка ценных бумаг выданы на осуществление:

- дилерской деятельности № 040-06539-010000 от 14.10.2003 (выдана ФКЦБ России),
- брокерской деятельности № 040-06525-100000 от 14.10.2003 (выдана ФКЦБ России),
- деятельности по управлению ценными бумагами № 040-13670-001000 от 26.04.2012 (выдана ФСФР России),
- депозитарной деятельности № 040-06467-000100 от 03.10.2003 (выдана ФКЦБ России).

Без ограничения срока действия.

Настоящий обзор подготовлен исключительно в информационных целях. Ни полностью, ни в какой-либо части не представляет собой предложение по покупке, продаже или совершению каких-либо сделок или инвестиций в отношении указанных в настоящем обзоре финансовых инструментов.

Настоящий обзор не является индивидуальной инвестиционной рекомендацией. Финансовые инструменты либо операции, упомянутые в настоящем обзоре, могут не соответствовать Вашему инвестиционному профилю, инвестиционным целям и/или ожиданиям. Определение соответствия финансового инструмента и операции, соответствующие Вашим интересам, инвестиционным целям, инвестиционному горизонту и уровню допустимого риска, является Вашей задачей. КИТ Финанс (АО) не несет ответственности за возможные убытки в случае совершения операций либо инвестирования в финансовые инструменты, упомянутые в настоящем обзоре. КИТ Финанс (АО) не рекомендует использовать указанную информацию в качестве единственного источника информации при принятии инвестиционного решения.

Информация, использованная при подготовке настоящего обзора, получена из предположительно достоверных источников, при этом проверка использованных данных не проводилась. КИТ Финанс (АО) не дает никаких гарантий корректности, содержащейся в настоящем обзоре. КИТ Финанс (АО) не обязан обновлять или каким-либо образом актуализировать настоящий обзор, однако КИТ Финанс (АО) имеет право по своему усмотрению, без какого-либо уведомления изменять и/или дополнять настоящий обзор и содержащиеся в нем рекомендации. Настоящий обзор не может быть воспроизведен, опубликован или распространен ни полностью, ни в какой-либо части, на него нельзя делать ссылки или проводить из него цитаты без предварительного письменного разрешения КИТ Финанс (АО).

КИТ Финанс (АО) не несет ответственности за любые неблагоприятные последствия, в том числе убытки, причиненные в результате использования информации, содержащейся в настоящем обзоре, или в результате инвестиционных решений, принятых на основании данной информации и/или аналитических материалов, рекомендаций, программного обеспечения, каких-либо файлов и/или иной информации, полученной от КИТ Финанс (АО). Решение о совершении соответствующей сделки принимает только Клиент. Размер инвестированного капитала Клиента может увеличиваться или уменьшаться. Результаты инвестирования в прошлом не определяют доходы в будущем.

Расходы клиента при совершении сделки указаны в тарифах Компании:
https://brokerkf.ru/soprovozhdenie_klientov/customer-support/regulations-and-applications/