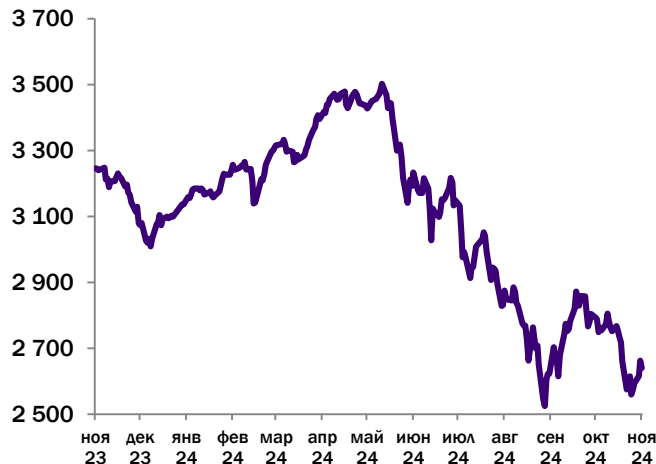


Фондовый рынок РФ

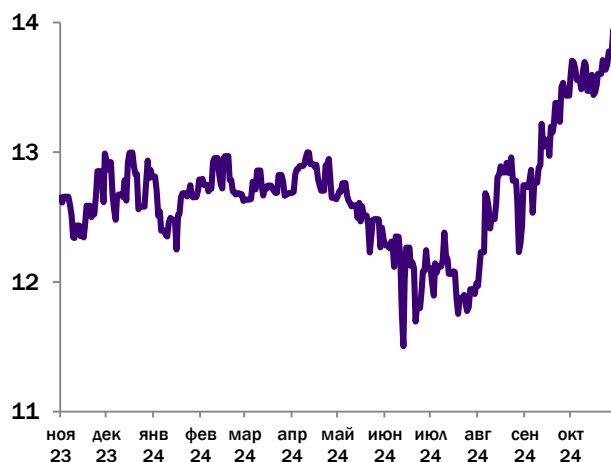
- По итогам недели индекс МосБиржи вырос на 5,4%, закрывшись выше уровня 2700 пунктов, на фоне позитива от избрания Трампа Президентом США.
- **Лидерами недели стали:** OZON +16,4%, Система +14,4%, МосБиржа +11,7%, Юнипро +11,5%, МКБ +11,3%.
- **Аутсайдерами недели стали:** Самолет -8,1%, iПозитив -5,6%, Селигдар -4,3%, Полюс -3,0%, Астра -1,3%.
- **OZON** представил финансовые результаты по МСФО за 9М2024 года. Оборот компании (GMV) за 9 месяцев вырос на 71% г/г, достигнув 718,3 млрд рублей. При этом рост в 3К2024 года составил +59% г/г. В первую очередь за счет: роста числа заказов (+48%), увеличения количества активных покупателей (+26% до 53,5 млн покупателей) и увеличения частоты покупок, роста средней стоимости заказа (+8%). Выручка компании за 9 месяцев выросла на 35% г/г, достигнув 399,1 млрд рублей, а рост в 3К2024 года ускорился до +41% г/г, в основном за счет высокого роста выручки от оказания услуг (+47% г/г) и процентной выручки (+257% г/г). Также важный вклад в рост выручки внесли доходы от рекламы, которые выросли за 9 месяцев на 92% г/г и теперь составляют $\approx 22\%$ от общей выручки, а также бурный рост финтех направления +209% г/г за 9 месяцев и составляют $\approx 15\%$ от общей выручки. Компания скорректировала прогноз роста GMV на 2024 год с 70%+ до 60-70%. EBITDA 3К2024 года выросла до 13 млрд рублей против минус 3,9 млрд рублей в 3К2023 года, благодаря значительному увеличению валовой прибыли. Всего по итогам 9 месяцев EBITDA составила 21,6 млрд рублей и компания ожидает, что она останется положительной по итогам года. Чистый убыток компании за 3К2024 года составил 0,7 млрд рублей. Отметим чистую денежную позицию в размере ≈ 110 млрд рублей (с учетом краткосрочной аренды). Мы позитивно оцениваем результаты компании, отмечая существенный рост финтех направления (с маржинальностью по чистой прибыли $\approx 29\%$), а также выходом EBITDA по всей группе в положительную зону, **открываем идею покупать с таргетом 4100 рублей за акцию.**
- **Совет директоров “Роснефти”** в пятницу рекомендовал дивиденды по итогам 9М2024 года. Размер дивиденда на одну акцию составит 36,47 рубля, что даёт дивидендную доходность $\approx 7,5\%$ и является рекордной промежуточной выплатой. Умеренно позитивно оцениваем эту новость.
- **Компания Arenadata** представила неаудированные финансовые результаты за 9М2024 года. Выручка выросла на 114% г/г и составила 3,6 млрд рублей. OIBDA достигла 794 млн рублей против убытка 16 млн рублей за 9М2023 года. А чистый долг минус 516 млн рублей. Напомним, компания недавно вышла на IPO и находится выше уровня размещения. Мы позитивно оцениваем результаты.

| Актив | Цена | За неделю |
|-------------------|---------|-----------|
| IMOEX | 2734,56 | +5,40% |
| BRENT | 73,87 | -1,61% |
| CNY/RUB | 13,59 | -1,28% |
| GOLD (руб./грамм) | 8387,89 | -2,07% |

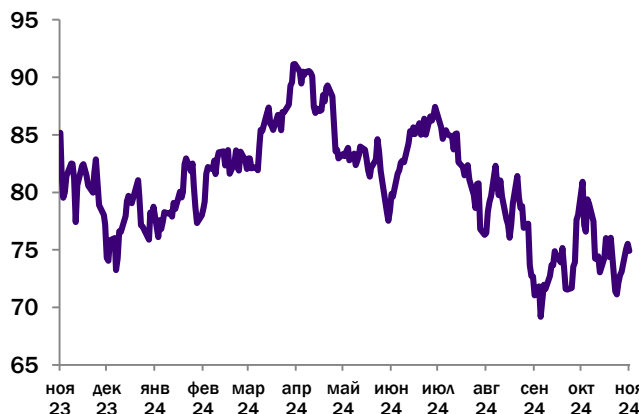
Динамика IMOEX



Динамика CNY/RUB



Динамика BRENT



Основные события текущей недели

На текущей неделе стоит обратить внимание на следующие события:

- ВВП (квартальный) (г/г) (3 кв.)
- Индекс потребительских цен (ИПЦ) (м/м) (г/г) (окт)

Календарь событий

Понедельник 11 ноября

Фосагро #PHOR — фин. результаты по МСФО за 3кв 2024г.

Вторник 12 ноября

Ростелеком #РТКМ — отчет по МСФО за 3кв 2024г.

Среда 13 ноября

Индекс потребительских цен (ИПЦ) (м/м) (г/г) (окт) / ВВП (квартальный) (г/г) (3 кв.)

Четверг 14 ноября

Софтлайн #SOFL — фин. результаты по МСФО за 3кв и 9мес 2024г.

Пятница 15 ноября

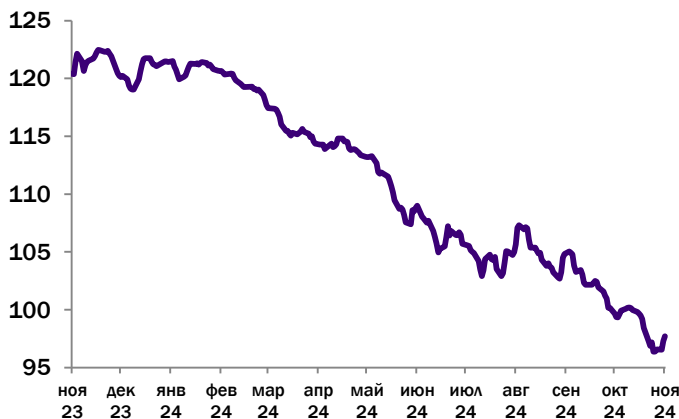
Совкомбанк #SVCB — фин. результаты по МСФО за 3кв и 9мес 2024г..

Рынок облигаций

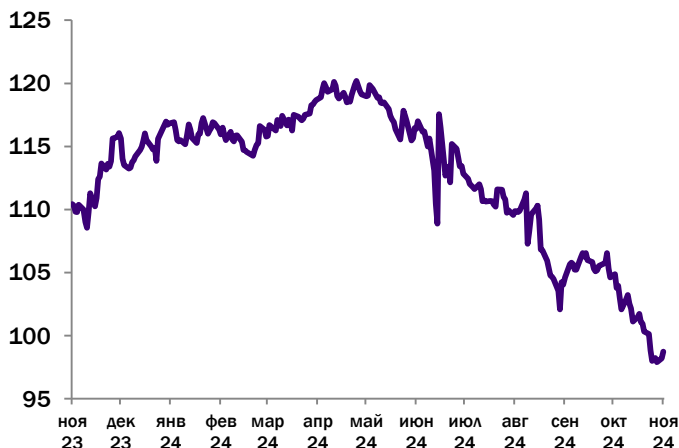
- Индекс RGBI на прошлой неделе вырос на 2,77%, закрывшись выше уровня 99 пунктов.
- По данным Росстата с 20 октября по 5 ноября (8 дней) ИПЦ вырос на 0,19%, против 0,27% и 0,20% в предыдущие 2 недели. Вышедшие данные, по мнению ряда аналитиков, означают, что темпы роста цен в октябре могли составить $\approx 10\%$ m m saar.
- ЦБ опубликовал резюме обсуждения ключевой ставки. Регулятор рассматривал различные варианты, обсуждая масштаб повышения ключевой ставки, большинство участников выступили за ее повышение до 21,00% годовых. В то же время были высказаны предложения о более умеренном повышении — до 20,00% годовых и о более резком повышении — до 22,00% годовых. Следующее решение по ключевой ставке ЦБ озвучит 20 декабря. Также ЦБ считаем вероятным повышение ставки на следующем заседании. Регулятор повысил прогноз по средней ключевой ставке на 2024 год до 17,5%, до 17-20% на 2025 год и до 12-13% на 2026. Прогноз по инфляции пересмотрен вверх в 2024 — 2025 годах: в 2024 году инфляция составит 8,0 — 8,5%. Также стоит отметить недавнее заявление зампреда ЦБ Заботкина о том, что с учетом индексации тарифов и роста утильсбора, достичь таргета по инфляции в 2025 году будет труднее.
- На прошедшей неделе Минфин на аукционе предложил два выпуска: флоатер 29025 (2039 год) и фикс 26247 (2039 год). Аукционы по флоатеру снова были признаны несостоявшимися, а фикс был размещен в объеме 4,9 млрд рублей, с средневзвешенной доходностью – 17,55%.

| Актив | Значение | Изменение |
|-----------------------------|----------|-----------|
| RGBI | 99,23 | +2,77% |
| Индекс замещающих облигаций | 101,56 | +3,74% |
| ОФЗ 10Y (26244) | 16,96% | -4,29% |

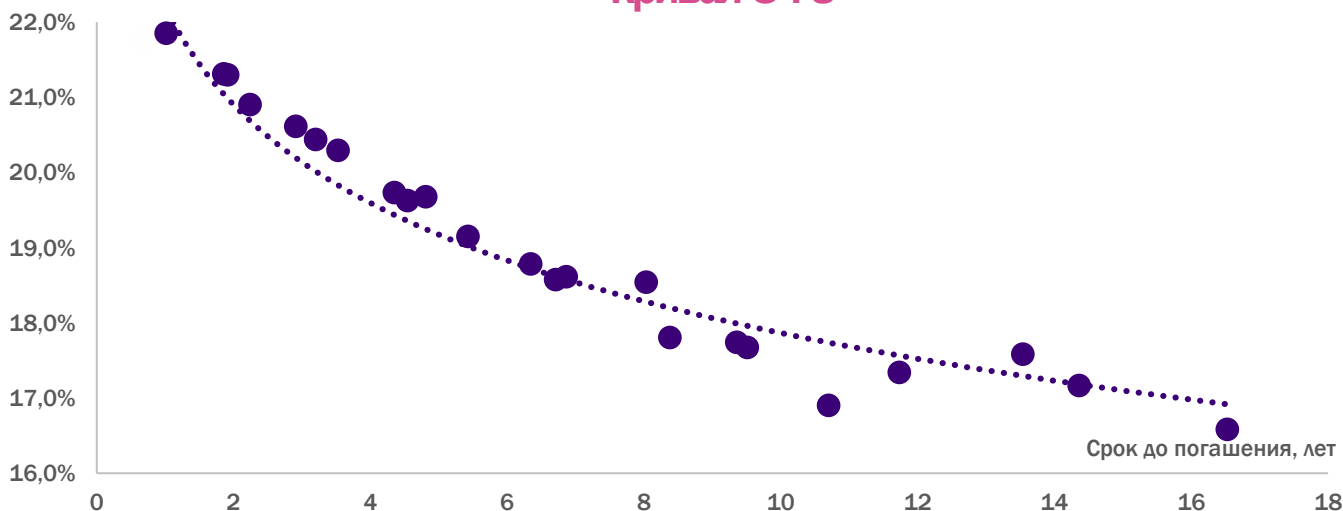
RGBI индекс



Индекс замещающих облигаций



Доходность



Кривая ОФЗ

Список корпоративных облигаций с постоянным купоном (в рублях)

| Бумага | ISIN | Рейтинг эмитента | Дата погашения | Дата oferty | Текущий купон, % | УТМ, % | Индикативная цена, % |
|-----------------------------------|--------------|------------------|----------------|-------------|------------------|--------|----------------------|
| Роснефть, 002P-04 | RU000A0ZYT40 | AAA(RU) | 03.02.2028 | 11.02.2025 | 8,0 | 23,9 | 96,6 |
| Европлн1P3 | RU000A103KJ8 | ruAA | 08.08.2031 | 19.02.2025 | 8,5 | 26,7 | 95,8 |
| T1, 001P-01 | RU000A1071R5 | A(RU) | 14.10.2025 | 15.04.2025 | 15,5 | 28,6 | 95,8 |
| Солнечный свет, 001P-01 | RU000A1074Q1 | A-(RU) | 17.04.2025 | | 15,3 | 24,8 | 97,0 |
| АЛРОСА, БО-07 | RU000A101PC6 | AAA(RU) | 10.05.2030 | 20.05.2025 | 5,8 | 22,3 | 92,8 |
| Металлоинвест, БО-10 | RU000A101R90 | AAA(RU) | 23.05.2030 | 03.06.2025 | 5,7 | 25,5 | 91,0 |
| СИБУР Холдинг, БО-03 | RU000A103DS4 | AAA(RU) | 01.07.2031 | 11.07.2025 | 7,7 | 22,0 | 92,1 |
| МТС-Банк, 001P-02 | RU000A1051U1 | A(RU) | 01.08.2025 | | 9,6 | 23,5 | 92,0 |
| ГМК Норильский никель, БО-001P-02 | RU000A105A61 | AAA.ru | 05.10.2027 | 14.10.2025 | 9,7 | 23,8 | 91,9 |
| ГЛАК, БО-06 | RU000A0JVWJ6 | AA-(RU) | 20.10.2025 | | 11,6 | 23,0 | 91,9 |
| Группа Черкизово, БО-001P-05 | RU000A105C28 | AA-(RU) | 23.10.2025 | | 10,0 | 23,7 | 89,9 |
| Альфа-Банк, 002P-23 | RU000A106AJ2 | AA+(RU) | 30.11.2025 | | 9,6 | 23,5 | 88,6 |
| Белуга Групп, БО-П04 | RU000A102GU5 | ruAA- | 05.12.2025 | | 7,4 | 25,2 | 90,1 |
| ЮВЕЛИТ, 001P-01 | RU000A105PK0 | A-(RU) | 23.12.2025 | | 13,4 | 26,3 | 89,7 |
| Ростелеком, 002P-10R | RU000A105UU9 | AA+(RU) | 11.02.2026 | | 9,2 | 22,8 | 87,1 |
| Автодор, БО-003P-03 | RU000A105V82 | AA(RU) | 12.02.2026 | | 10,3 | 25,7 | 85,5 |

Список корпоративных облигаций с постоянным купоном (в рублях)

| Бумага | ISIN | Рейтинг эмитента | Дата погашения | Дата oferty | Текущий купон, % | УТМ, % | Индикативная цена, % |
|-------------------------------------|--------------|------------------|----------------|-------------|------------------|--------|----------------------|
| Эталон Финанс, 002P-01 | RU000A105VU7 | ruA- | 03.02.2038 | 20.02.2026 | 13,7 | 34,2 | 82,6 |
| АФК Система, 001P-23 | RU000A104693 | AA-(RU) | 21.11.2031 | 04.03.2026 | 10,0 | 33,4 | 79,0 |
| Синара-Транспортные Машины, 001P-04 | RU000A1082Y8 | A(RU) | 10.03.2029 | 26.03.2026 | 15,5 | 27,8 | 89,3 |
| Каршеринг Россия, 001P-02 | RU000A106A86 | A+(RU) | 22.05.2026 | | 12,7 | 29,7 | 82,6 |
| ХКФ Банк, БО-04 | RU000A103760 | A(RU) | 01.06.2026 | | 8,0 | 29,2 | 76,9 |
| Трансмашхолдинг, ПБО-07 | RU000A106CU5 | ruAA | 04.06.2027 | 05.06.2026 | 10,2 | 28,2 | 80,0 |
| Россети, 001P-06R | RU000A105559 | AAA(RU) | 18.08.2032 | 31.08.2026 | 8,7 | 23,9 | 80,6 |
| Интерлизинг, 001P-07 | RU000A1077X0 | ruA- | 31.10.2026 | | 16,0 | 30,1 | 85,3 |
| Лидер-Инвест, БО-П03 | RU000A103QH9 | ruA- | 15.09.2026 | | 9,1 | 32,1 | 90,0 |
| ГЛАК, 001P-08 | RU000A0ZYR91 | AA-(RU) | 18.01.2033 | 30.07.2027 | 11,3 | 28,0 | 72,8 |
| Каршеринг Россия, 001P-03 | RU000A106UW3 | A+(RU) | 18.08.2027 | | 13,7 | 27,7 | 78,0 |
| ХК Новотранс, 001P-03 | RU000A105CM4 | ruAA- | 26.10.2027 | | 11,7 | 26,5 | 80,2 |

Список корпоративных облигаций с переменным купоном (в рублях)

| Бумага | ISIN | Рейтинг эмитента | Дата погашения | Дата oferty | Параметры купона | Индикативный купон*, % | Индикативная цена, % |
|------------------------------|--------------|------------------|----------------|-------------|-------------------------|------------------------|----------------------|
| Т-Финанс, 001P-01 | RU000A109KT4 | A(RU) | 10.09.2026 | | Ежемесячно КС +2,75% | ≈22 | 100,6 |
| ИКС 5 ФИНАНС, 003P-04 | RU000A107WLO | ruAAA | 28.02.2034 | 11.09.2026 | Ежеквартально КС +1,1% | ≈19,1 | 96,3 |
| ИКС 5 ФИНАНС, 003P-02 | RU000A1075S4 | ruAAA | 17.10.2026 | | Ежемесячно КС +1,1% | ≈20,1 | 98,9 |
| ЕвразХолдинг Финанс, 003P-01 | RU000A108G05 | AA+(RU) | 07.11.2026 | | Ежемесячно КС +1,3% | ≈20,3 | 97,7 |
| Ростелеком, 001P-07R | RU000A108GR8 | AA+(RU) | 20.05.2027 | | Ежеквартально КС +1,2% | ≈19,8 | 99,0 |
| Европлан, 001P-07 | RU000A108Y86 | ruAA | 24.06.2027 | | Ежемесячно КС +1,9% | ≈22,9 | 98,8 |
| Группа Позитив, 001P-01 | RU000A109098 | AA(RU) | 04.07.2027 | | Ежемесячно КС +1,7% | ≈20,9 | 99,8 |
| Росэксимбанк, 002P-05 | RU000A108ZT4 | ruAA | 05.07.2034 | 19.07.2027 | Ежеквартально КС +1,9% | ≈22,2 | 94,6 |
| Новабев Групп, БО-П07 | RU000A1099A2 | ruAA | 05.08.2027 | | Ежемесячно КС +1,4% | ≈20,4 | 98,8 |
| Совкомбанк Лизинг, БО-П07 | RU000A1099V8 | ruAA- | 08.08.2027 | | Ежемесячно КС +2,0% | ≈21,3 | 99,2 |
| ТрансКонтейнер, П02-01 | RU000A109E71 | ruAA- | 20.08.2027 | | Ежемесячно КС +1,75% | ≈22,8 | 97,8 |
| Газпром Нефть, 003P-13R | RU000A109B33 | ruAAA | 09.02.2028 | | Ежемесячно КС +1,3% | ≈20,8 | 99,0 |
| Мособлэнерго, 001P-01 | RU000A1099E4 | AA+(RU) | 25.07.2029 | 10.08.2027 | Ежемесячно КС +1,4% | ≈20,6 | 99,7 |
| Ростелеком, 001P-08R | RU000A108LF3 | AA+(RU) | 02.09.2027 | | Ежеквартально КС +1,1% | ≈19,9 | 100,3 |
| МТС, 002P-05 | RU000A1083W0 | AAA(RU) | 23.09.2027 | | Ежеквартально КС +1,3% | ≈20,4 | 96,8 |
| Газпром Нефть, 003P-06R | RU000A106565 | AAA(RU) | 14.04.2028 | | Ежеквартально КС +1,3% | ≈20,3 | 98,8 |
| РусГидро, БО-П12 | RU000A106ZU6 | AAA(RU) | 04.10.2028 | | Ежеквартально КС +1,2% | ≈20,2 | 96,8 |
| АФК Система, 001P-31 | RU000A1098F3 | AA-(RU) | 08.11.2028 | | Ежеквартально КС +2,2% | ≈20,8 | 90,2 |
| Россети, 001P-11R | RU000A107CG2 | AAA(RU) | 10.12.2029 | | Ежемесячно КС +1,1% | ≈20,2 | 98,8 |
| РЖД, 001P-28R | RU000A106ZL5 | AAA(RU) | 20.09.2030 | | Ежемесячно RUONIA +1,2% | ≈19,6 | 96,3 |

Список актуальных облигаций в юанях

| Бумага | ISIN | Рейтинг | Дата погашения | Дата oferty | Текущий купон, % | УТМ, % | Индикативная цена, % |
|-----------------------------------|--------------|---------|----------------|-------------|------------------|--------|----------------------|
| Южуралзолото ГК, 001P-01 | RU000A105GS2 | AA-(RU) | 19.11.2024 | | 4,0 | 25,4 | 99,3 |
| Южуралзолото ГК, 001P-02 | RU000A1061L9 | AA-(RU) | 01.04.2025 | | 5,5 | 16,6 | 96,1 |
| РУСАЛ, БО-001P-01 | RU000A105C44 | A+(RU) | 24.04.2025 | | 3,8 | 16,1 | 94,9 |
| Металлоинвест, 001P-03 | RU000A105M75 | AAA(RU) | 11.12.2025 | | 3,3 | 15,3 | 88,7 |
| ГМК Норильский никель, БО-001P-05 | RU000A105ML5 | ruAAA | 15.12.2025 | | 4,0 | 6,5 | 97,4 |
| РУСАЛ, БО-001P-02 | RU000A105PQ7 | A+(RU) | 23.12.2025 | | 4,0 | 14,6 | 89,8 |
| Уральская Сталь, БО-001P-03 | RU000A107U81 | A+(RU) | 19.02.2026 | | 7,1 | 15,9 | 90,8 |
| Совкомфлот, 001P-01 | RU000A1060Q0 | ruAAA | 24.03.2026 | | 5,0 | 15,6 | 87,9 |
| Металлоинвест, 001P-05 | RU000A1071S3 | AAA(RU) | 14.04.2026 | | 5,8 | 16,9 | 87,0 |
| Акрон, БО-001P-04 | RU000A108JH3 | ruAA | 22.05.2026 | | 7,8 | 15,5 | 92,0 |
| ГТЛК, 002P-05 | RU000A108NS2 | AA-(RU) | 09.06.2026 | | 8,3 | 16,2 | 90,2 |
| РУСАЛ, БО-001P-06 | RU000A107RH8 | A+(RU) | 05.08.2026 | | 7,2 | 17,0 | 86,8 |
| ЕвроСибЭнерго 001PC-05 | RU000A108FX8 | A(RU) | 17.11.2026 | | 8,1 | 15,3 | 89,0 |
| РУСАЛ, БО-05 | RU000A105104 | A+(RU) | 28.07.2027 | | 3,9 | 20,0 | 93,0 |
| РУСАЛ, БО-06 | RU000A105112 | A+(RU) | 28.07.2027 | | 3,9 | 18,4 | 94,0 |
| Полюс, ПБО-02 | RU000A1054W1 | ruAAA | 24.08.2027 | | 3,8 | 16,3 | 73,8 |
| Металлоинвест, 001P-02 | RU000A1057D4 | AAA(RU) | 10.09.2027 | | 3,7 | 15,8 | 74,3 |

Список замещенных облигаций в долларах

| Бумага | ISIN | Рейтинг эмитента | Дата погашения | Дата oferty | Текущий купон, % | УТМ, % | Индикативная цена, % |
|---------------------------------------|--------------|------------------|----------------|-------------|------------------|--------|----------------------|
| Лукойл, 30-27 | RU000A1059P4 | AAA(RU) | 26.04.2027 | 26.10.2024 | 2,80 | 11,0 | 83,2 |
| Лукойл, 30-31 | RU000A1059R0 | AAA(RU) | 26.10.2031 | 26.10.2024 | 3,60 | 10,8 | 66,5 |
| Лукойл, 30-26 | RU000A1059N9 | AAA(RU) | 02.11.2026 | 02.11.2024 | 4,75 | 9,8 | 91,4 |
| Лукойл, 30-30 | RU000A1059Q2 | AAA(RU) | 06.05.2030 | 06.11.2024 | 3,88 | 11,9 | 69,5 |
| ФосАгро, 3025-Д | RU000A106G31 | AAA(RU) | 23.01.2025 | | 3,05 | 7,3 | 99,1 |
| Московский кредитный банк, 30-2025-02 | RU000A1086M4 | A+(RU) | 29.01.2025 | | 4,70 | 13,2 | 98,2 |
| ГТЛК, 3025-Д | RU000A1078V2 | AA-(RU) | 17.04.2025 | | 5,95 | 19,2 | 94,9 |
| ГМК Норильский никель, 3025-Д | RU000A107BL4 | ruAAA | 11.09.2025 | | 2,55 | 8,8 | 95,1 |
| Газпром Капитал, БЗ026-1-Д | RU000A105QW3 | AAA(RU) | 26.01.2026 | 26.01.2026 | 4,60 | 65,9 | 57,5 |
| Газпром Капитал, 3026-1-Д | RU000A105RG4 | AAA(RU) | 11.02.2026 | | 5,15 | 11,2 | 93,3 |
| ГТЛК, 3026-Д | RU000A107AQ5 | AA-(RU) | 18.02.2026 | | 4,95 | 19,1 | 85,4 |
| НЛМК, 3026-Д | RU000A107EL8 | ruAAA | 30.05.2026 | | 4,70 | 10,6 | 92,0 |
| Московский кредитный банк, 30-2026-02 | RU000A107VV1 | A+(RU) | 21.09.2026 | | 3,88 | 14,3 | 84,0 |
| ГМК Норильский никель, 3026-Д | RU000A107C67 | ruAAA | 27.10.2026 | | 2,80 | 10,9 | 86,3 |
| Тинькофф Банк, TCS-perp2 | RU000A107746 | AA-(RU) | 20.12.2026 | 20.12.2026 | 6,00 | 35,0 | 62,0 |
| ТМК, 30-2027 | RU000A107JN3 | ruA+ | 12.02.2027 | | 4,30 | 15,7 | 79,8 |
| Совкомбанк, С30-01 | RU000A107B84 | AA(RU) | 17.02.2027 | 17.02.2027 | 7,60 | 35,0 | 62,5 |
| ГТЛК, 3027-Д | RU000A107B43 | AA-(RU) | 10.03.2027 | | 4,65 | 15,7 | 79,9 |
| Газпром Капитал, 3027-1-Д | RU000A1056U0 | AAA(RU) | 23.03.2027 | | 4,95 | 13,4 | 84,1 |

Список замещенных облигаций в долларах

| Бумага | ISIN | Рейтинг эмитента | Дата погашения | Дата оферты | Текущий купон, % | YTM, % | Индикативная цена, % |
|---------------------------|--------------|------------------|----------------|-------------|------------------|--------|----------------------|
| Газпром Капитал, 3027-2-Д | RU000A105JH9 | AAA(RU) | 29.06.2027 | | 3,00 | 13,3 | 78,4 |
| Газпром Капитал, 3028-1-Д | RU000A105R62 | AAA(RU) | 06.02.2028 | | 4,95 | 13,3 | 79,4 |
| ГТЛК, 3028-Д | RU000A107CX7 | AA-(RU) | 26.02.2028 | | 4,80 | 16,0 | 73,2 |
| Совкомфлот, 30-2028 | RU000A105A87 | ruAAA | 26.04.2028 | | 3,85 | 11,8 | 78,7 |
| ФосАгро, 3028-Д | RU000A106G56 | AAA(RU) | 16.09.2028 | | 2,60 | 10,8 | 75,3 |
| Металлоинвест, 028 | RU000A105A04 | AAA(RU) | 22.10.2028 | | 3,38 | 12,4 | 73,3 |
| Газпром Капитал, 3029-1-Д | RU000A105KU0 | AAA(RU) | 27.01.2029 | | 2,95 | 13,6 | 67,6 |
| ГТЛК, 3029-Д | RU000A107D58 | AA-(RU) | 27.02.2029 | | 4,35 | 15,2 | 67,9 |
| НОВАТЭК, 001P-02 | RU000A108G70 | AAA(RU) | 16.05.2029 | | 6,25 | 12,7 | 79,8 |
| ФосАгро, БО-П01-USD | RU000A108LP2 | AAA(RU) | 31.05.2029 | | 6,25 | 10,6 | 85,8 |
| Газпром Капитал, 3030-1-Д | RU000A105SG2 | AAA(RU) | 25.02.2030 | | 3,25 | 13,7 | 62,7 |
| Газпром Капитал, 3031-1-Д | RU000A105JT4 | AAA(RU) | 14.07.2031 | | 3,50 | 13,3 | 58,6 |
| Газпром Капитал, 3034-1-Д | RU000A105A95 | AAA(RU) | 28.04.2034 | | 8,63 | 12,1 | 82,6 |
| Газпром Капитал, 3037-1-Д | RU000A105RH2 | AAA(RU) | 16.08.2037 | | 7,29 | 12,0 | 71,4 |

Санкт-Петербург, ул. Марата 69-71
Бизнес-центр «Ренессанс Плаза»

8 800 101 00 55

8 (812) 611 00 00


8 (495) 401 52 13

Москва, ул. Маши Порываевой 34,
ДЦ «Домников», блок 1, 12 этаж

sales@brokerkf.ru

brokerkf.ru

Мобильное приложение КИТ ИНВЕСТИЦИИ



КИТ Финанс (АО).

Лицензии профессионального участника рынка ценных бумаг выданы на осуществление:

- дилерской деятельности № 040-06539-010000 от 14.10.2003 (выдана ФКЦБ России),
- брокерской деятельности № 040-06525-100000 от 14.10.2003 (выдана ФКЦБ России),
- деятельности по управлению ценными бумагами № 040-13670-001000 от 26.04.2012 (выдана ФСФР России),
- депозитарной деятельности № 040-06467-000100 от 03.10.2003 (выдана ФКЦБ России).

Без ограничения срока действия.

Настоящий обзор подготовлен исключительно в информационных целях. Ни полностью, ни в какой-либо части не представляет собой предложение по покупке, продаже или совершению каких-либо сделок или инвестиций в отношении указанных в настоящем обзоре финансовых инструментов.

Настоящий обзор не является индивидуальной инвестиционной рекомендацией. Финансовые инструменты либо операции, упомянутые в настоящем обзоре, могут не соответствовать Вашему инвестиционному профилю, инвестиционным целям и/или ожиданиям. Определение соответствия финансового инструмента и операции, соответствующие Вашим интересам, инвестиционным целям, инвестиционному горизонту и уровню допустимого риска, является Вашей задачей. КИТ Финанс (АО) не несет ответственности за возможные убытки в случае совершения операций либо инвестирования в финансовые инструменты, упомянутые в настоящем обзоре. КИТ Финанс (АО) не рекомендует использовать указанную информацию в качестве единственного источника информации при принятии инвестиционного решения.

Информация, использованная при подготовке настоящего обзора, получена из предположительно достоверных источников, при этом проверка использованных данных не проводилась. КИТ Финанс (АО) не дает никаких гарантий корректности, содержащейся в настоящем обзоре. КИТ Финанс (АО) не обязан обновлять или каким-либо образом актуализировать настоящий обзор, однако КИТ Финанс (АО) имеет право по своему усмотрению, без какого-либо уведомления изменять и/или дополнять настоящий обзор и содержащиеся в нем рекомендации. Настоящий обзор не может быть воспроизведен, опубликован или распространен ни полностью, ни в какой-либо части, на него нельзя делать ссылки или проводить из него цитаты без предварительного письменного разрешения КИТ Финанс (АО).

КИТ Финанс (АО) не несет ответственности за любые неблагоприятные последствия, в том числе убытки, причиненные в результате использования информации, содержащейся в настоящем обзоре, или в результате инвестиционных решений, принятых на основании данной информации и/или аналитических материалов, рекомендаций, программного обеспечения, каких-либо файлов и/или иной информации, полученной от КИТ Финанс (АО). Решение о совершении соответствующей сделки принимает только Клиент. Размер инвестированного капитала Клиента может увеличиваться или уменьшаться. Результаты инвестирования в прошлом не определяют доходы в будущем.

Расходы клиента при совершении сделки указаны в тарифах Компании:
https://brokerkf.ru/soprovozhdenie_klientov/customer-support/regulations-and-applications/