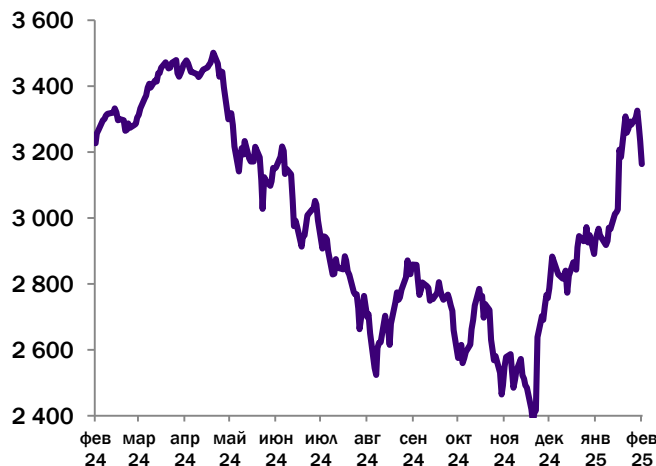


Фондовый рынок РФ

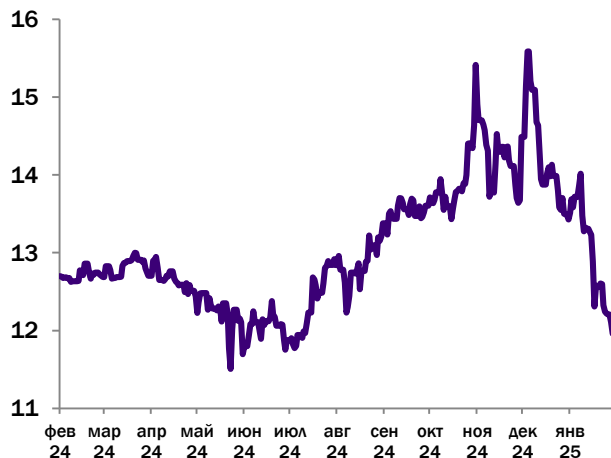
- По итогам недели индекс МосБиржи упал на -2,5%, закрывшись возле уровня 3200 пунктов. В пятницу состоялась встреча Трампа и Зеленского, которая закончилась грандиозным скандалом. После чего продвижение по мирному треку оказалось под вопросом.
- **Лидерами недели стали:** ЭН+ +5,4%, МКБ +4,1%, Самолет +4,0%, Позитив +1,6%, Полюс +1,6%.
- **Аутсайдером недели стали:** Ростелеком -11,0%, Селигдар -10,4%, Магнит -7,9%, Юнипро -7,7%, ПИК -7,7%.
- **Сбербанк опубликовал финансовые результаты по МСФО за 4К2024 квартал и 2024 год. Ключевые показатели:**
 - Чистая прибыль: 1580,3 млрд руб. (+4,8% г/г)
 - Чистые процентные доходы: 2999,6 млрд руб. (+17% г/г)
 - Чистые комиссионные доходы: 842,9 млрд руб. (+10,3% г/г).
- отметим рост операционных расходов на 14,9% г/г до 1062 млрд рублей. Отношение операционных расходов к доходам (CIR) составило 30,3% (в 2023 году он составлял 29,2%). Менеджмент Сбербанка ставит цели на 2025 год: ROE >22%, чистая процентная маржа выше 5,6%, рост комиссионного дохода на 7-10%. Мы считаем, что чистая прибыль банка по итогам 2025 года может показать рост в пределах 4-5%. Считаем интересными уровнями к покупке 280-290 рублей.
- **Ozon представил результаты за 4К2024 квартал и 2024 год.** Выручка группы увеличилась на 69% г/г в 4К2024 года и на 45% г/г за весь 2024 год, достигнув 615,7 млрд рублей. Главными драйверами роста, стало увеличение выручки от услуг и процентной выручки. Скорр. EBITDA по итогам 2024 года достигла 40,1 млрд рублей. Отметим, что 80% от всей EBITDA внесло направление финтеха. Также стоит отметить рост чистого потока от операционной деятельности с 83,5 до 286,2 млрд рублей. На 2025 год компания планирует рост оборота на 30-40% г/г, а рост EBITDA в 2 раза. Мы позитивно оцениваем результаты компании и ждем решения вопроса с переездом в юрисдикцию РФ.
- **Алроса представил результаты за 2П2024 год.** Выручка за отчетный период упала на 51% г/г до 65 млрд рублей. EBITDA снизилась на 70% г/г до 15 млрд рублей, а рентабельность по EBITDA составила 22% против 37% годом ранее. Показатель долга Net Debt/EBITDA вырос до 1,37x с 0,26x годом ранее. Мы негативно оцениваем результаты компании и пока не видим потенциала роста для акций компании.

| Актив | Цена | За неделю |
|-------------------|---------|-----------|
| IMOEX | 3200,48 | -2,51% |
| BRENT | 72,81 | -2,18% |
| CNY/RUB | 12,29 | +0,69% |
| GOLD (руб./грамм) | 8179,41 | -2,13% |

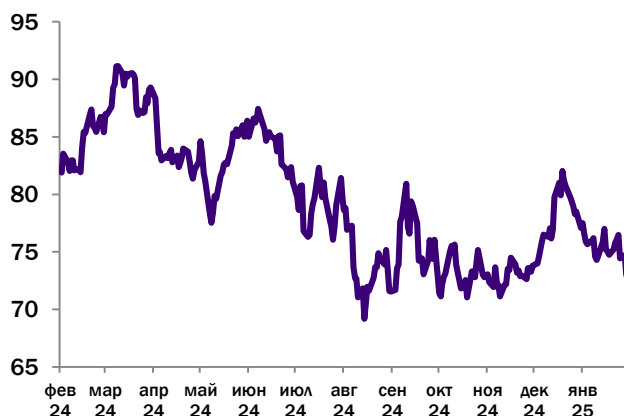
Динамика IMOEX



Динамика CNY/RUB



Динамика BRENT



Основные события текущей недели

На текущей неделе стоит обратить внимание на следующие события:

- Данные по индексу потребительских цен.

Календарь событий

Понедельник 3 марта

ТМК #TRMK — фин. результаты по МСФО за 2П 2024 г.

Вторник 4 марта

Аэрофлот #AFLT — фин. результаты по МСФО за 2024 г.

Среда 5 марта

Данные по индексу потребительских цен.

Четверг 6 марта

Диасофт #DIAS — фин. результаты по МСФО за III квартал 2024 г.

Пятница 7 марта

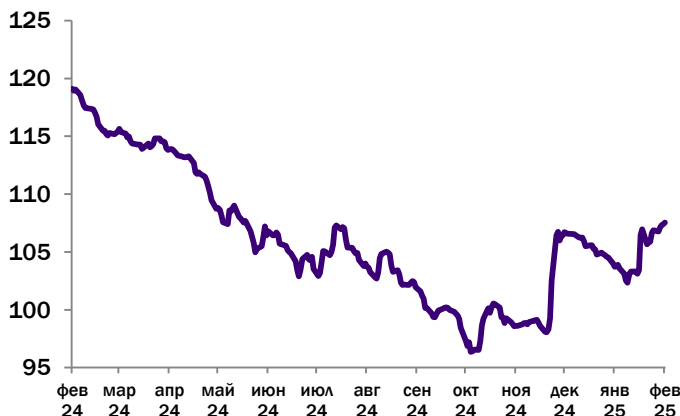
Совкомфлот #FLOT — фин. результаты по МСФО за 2024 г.

Рынок облигаций

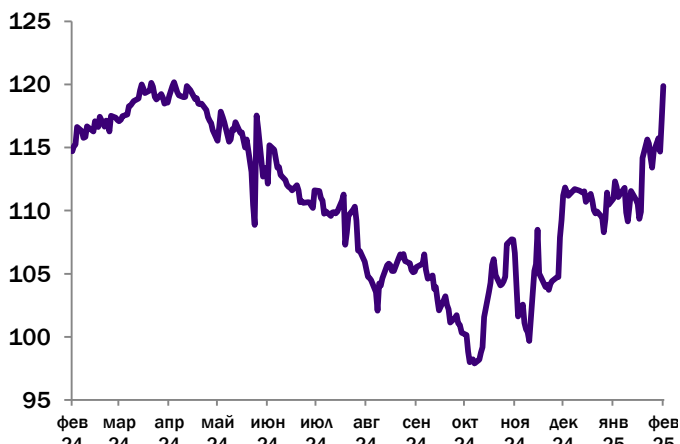
- Индекс RGBI за прошедшую неделю вырос на 0,63%. Отмечаем покупки в дальнем конце кривой.
- По данным Росстата, инфляция в РФ с 18 по 24 февраля 2025 года составила 0,23% после 0,17% с 11 по 17 февраля. Годовая инфляция в РФ ускорилась до 10,11%.
- На прошедшей неделе было опубликовано резюме дискуссии на совете директоров Банка России. ЦБ рассматривал два сценария: сохранение ставки на уровне 21% и ее повышение до 22%. Одним из ключевых проинфляционных факторов стало ослабление рубля в 4К2024 года, которое повлияло на рост цен в конце года. В начале 2025 влияние на инфляцию оказывает индексация цен и тарифов. Среди дезинфляционных факторов, отмечается охлаждение розничного и корпоративного кредитования и потенциальное улучшение ситуации на рынке труда.
- На прошлой неделе состоялся аукцион Минфина, в ходе которого было размещено два выпуска с фиксированным купоном. Объем размещения серии ОФЗ-26225 (2034 года) составил 50 млрд рублей. Средневзвешенная доходность составила 15,98%. Объем размещения выпуска серии ОФЗ-26248 (2040 год) составил 142 млрд рублей. Средневзвешенная доходность составила 16,5%.

| Актив | Значение | Изменение |
|-----------------------------|----------|-----------|
| RGBI | 107,54 | +0,63% |
| Индекс замещающих облигаций | 119,08 | +3,85% |
| ОФЗ 10Y (26244) | 15,76% | -0,44% |

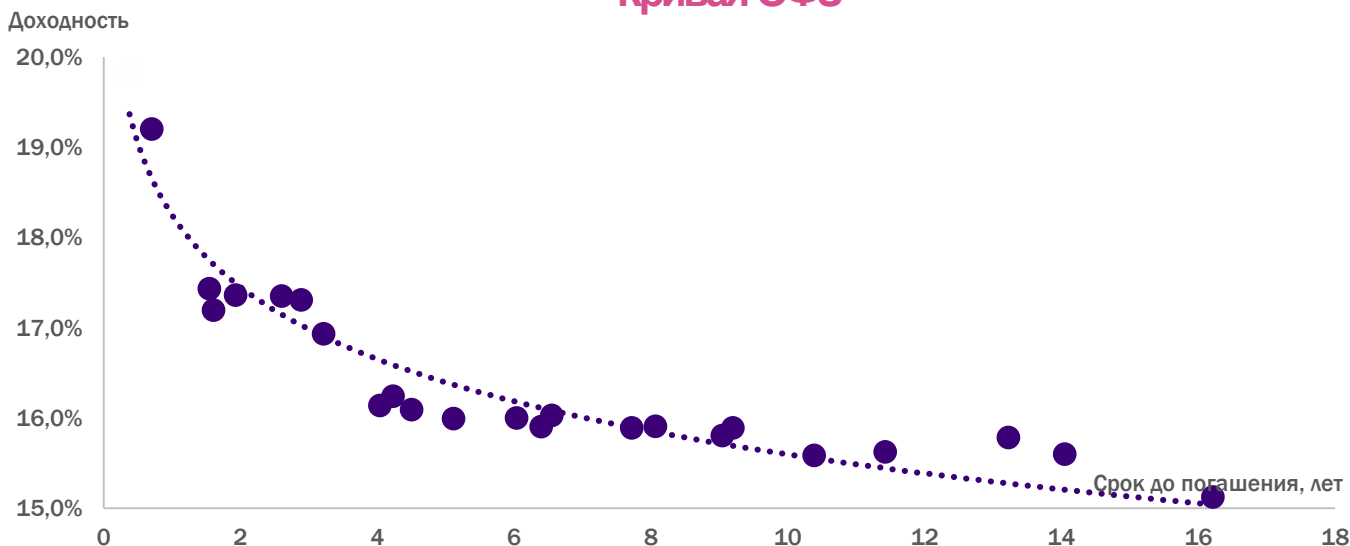
RGBI индекс



Индекс замещающих облигаций



Кривая ОФЗ



Список корпоративных облигаций с постоянным купоном (в рублях)

| Бумага | ISIN | Рейтинг эмитента | Дата погашения | Дата оферты | Текущий купон, % | УТМ, % | Индикативная цена, % |
|-----------------------------------|--------------|------------------|----------------|-------------|------------------|--------|----------------------|
| Т1, 001P-01 | RU000A1071R5 | A(RU) | 14.10.2025 | 15.04.2025 | 15,5 | 27,5 | 98,8 |
| Солнечный свет, 001P-01 | RU000A1074Q1 | A-(RU) | 17.04.2025 | | 15,3 | 23,0 | 99,2 |
| АЛРОСА, БО-07 | RU000A101PC6 | AAA(RU) | 10.05.2030 | 20.05.2025 | 5,8 | 20,6 | 97,2 |
| Металлоинвест, БО-10 | RU000A101R90 | AAA(RU) | 23.05.2030 | 03.06.2025 | 5,7 | 16,9 | 97,5 |
| СИБУР Холдинг, БО-03 | RU000A103DS4 | AAA(RU) | 01.07.2031 | 11.07.2025 | 7,7 | 22,0 | 95,6 |
| МТС-Банк, 001P-02 | RU000A1051U1 | A(RU) | 01.08.2025 | | 9,6 | 22,4 | 95,5 |
| ГМК Норильский никель, БО-001P-02 | RU000A105A61 | AAA.ru | 05.10.2027 | 14.10.2025 | 9,7 | 20,0 | 94,8 |
| ГЛАК, БО-06 | RU000A0JVWJ6 | AA-(RU) | 20.10.2025 | | 11,6 | 23,7 | 94,0 |
| Группа Черкизово, БО-001P-05 | RU000A105C28 | AA-(RU) | 23.10.2025 | | 10,0 | 22,8 | 93,3 |
| Альфа-Банк, 002P-23 | RU000A106AJ2 | AA+(RU) | 30.11.2025 | | 9,6 | 21,7 | 92,5 |
| Positive Technologies, 001P-02 | RU000A105JG1 | ruAA | 03.12.2025 | | 10,5 | 21,3 | 93,6 |
| Белуга Групп, БО-П04 | RU000A102GU5 | ruAA- | 05.12.2025 | | 7,4 | 22,9 | 92,3 |
| ЮВЕЛИТ, 001P-01 | RU000A105PK0 | A-(RU) | 23.12.2025 | | 13,4 | 25,0 | 93,0 |
| Ростелеком, 002P-10R | RU000A105UU9 | AA+(RU) | 11.02.2026 | | 9,2 | 19,8 | 92,0 |
| Автодор, БО-003P-03 | RU000A105V82 | AA(RU) | 12.02.2026 | | 10,3 | 21,8 | 91,3 |
| Металлоинвест, 001P-10 | RU000A10AU99 | AAA(RU) | 05.02.2026 | | 21,3 | 22,5 | 100,7 |
| Биннофарм Групп, 001P-04 | RU000A10AS28 | ruA | 22.01.2028 | 05.08.2026 | | 26,1 | 102,5 |
| Роснефть, 002P-04 | RU000A0ZYT40 | AAA(RU) | 03.02.2028 | 10.02.2026 | 8,0 | 20,2 | 95,7 |
| ИКС 5 ФИНАНС, 003P-08 | RU000A10AP21 | AAA(RU) | 05.01.2035 | 27.02.2026 | 21,5 | 21,7 | 101,5 |

Список корпоративных облигаций с постоянным купоном (в рублях)

| Бумага | ISIN | Рейтинг эмитента | Дата погашения | Дата oferty | Текущий купон, % | УТМ, % | Индикативная цена, % |
|-------------------------------------|--------------|------------------|----------------|-------------|------------------|--------|----------------------|
| Селектел, 001P-03R | RU000A106R95 | A+(RU) | 14.08.2026 | | 13,3 | 23,0 | 89,8 |
| Эталон Финанс, 002P-01 | RU000A105VU7 | ruA- | 03.02.2038 | 20.02.2026 | 13,7 | 28,9 | 89,5 |
| АФК Система, 001P-23 | RU000A104693 | AA-(RU) | 21.11.2031 | 04.03.2026 | 10,0 | 27,0 | 87,3 |
| Синара-Транспортные Машины, 001P-04 | RU000A1082Y8 | A(RU) | 10.03.2029 | 26.03.2026 | 15,5 | 24,9 | 93,4 |
| Промомед ДМ, 002P-01 | RU000A1061A2 | ruA- | 27.03.2026 | | 12,0 | 23,7 | 90,5 |
| Магнит, БО-005P-01 | RU000A10ANZ8 | AAA(RU) | 19.04.2026 | | 21,5 | 21,9 | 101,5 |
| Россети, 001P-16R | RU000A10ATT8 | AAA(RU) | 03.05.2026 | | 21,3 | 21,2 | 102,1 |
| Каршеринг Россия, 001P-02 | RU000A106A86 | A+(RU) | 22.05.2026 | | 12,7 | 26,2 | 88,3 |
| ХКФ Банк, БО-04 | RU000A103760 | A(RU) | 01.06.2026 | | 8,0 | 22,8 | 85,8 |
| Трансмашхолдинг, ПБО-07 | RU000A106CU5 | ruAA | 04.06.2027 | 05.06.2026 | 10,2 | 23,6 | 87,1 |
| ГЛАК, 002P-07 | RU000A10AU73 | AA-(RU) | 04.08.2026 | | 24,0 | 26,9 | 99,9 |
| ЕвропланРЗ | RU000A103KJ8 | AA(RU) | 08.08.2031 | 19.08.2026 | 20,0 | 22,3 | 98,6 |
| Россети, 001P-06R | RU000A105559 | AAA(RU) | 18.08.2032 | 31.08.2026 | 8,7 | 21,1 | 86,1 |
| Интерлизинг, 001P-07 | RU000A1077X0 | ruA- | 31.10.2026 | | 16,0 | 28,0 | 88,7 |
| Лидер-Инвест, БО-П03 | RU000A103QH9 | ruA- | 15.09.2026 | | 9,1 | 29,5 | 92,6 |
| ГЛАК, 001P-08 | RU000A0ZYR91 | AA-(RU) | 18.01.2033 | 30.07.2027 | 11,3 | 25,5 | 78,2 |
| Каршеринг Россия, 001P-03 | RU000A106UW3 | A+(RU) | 18.08.2027 | | 13,7 | 24,9 | 83,5 |
| ХК Новотранс, 001P-03 | RU000A105CM4 | ruAA- | 26.10.2027 | | 11,7 | 22,5 | 86,9 |
| РЖД, 001P-38R | RU000A10AZ60 | AAA(RU) | 02.03.2030 | | 17,9 | 18,9 | 101,6 |

Список корпоративных облигаций с переменным купоном (в рублях)

| Бумага | ISIN | Рейтинг эмитента | Дата погашения | Дата оферты | Параметры купона | Индикативный купон*, % | Индикативная цена, % |
|---------------------------|--------------|------------------|----------------|-------------|---------------------------|------------------------|----------------------|
| Металлоинвест, 001P-09 | RU000A10AFX9 | AAA(RU) | 17.06.2026 | | Ежемесячно КС +2,5% | ≈23,5 | 101,1 |
| Т-Финанс, 001P-01 | RU000A109KT4 | A(RU) | 10.09.2026 | | Ежемесячно КС +2,75% | ≈23,8 | 96,4 |
| РусГидро, БО-002P-01 | RU000A10A349 | ruAAA | 04.11.2026 | | Ежемесячно КС +2,0% | ≈23 | 100,2 |
| ФосАгро, БО-02-01 | RU000A10A4S7 | ruAAA | 27.10.2029 | 17.11.2026 | Ежемесячно КС +2,0% | ≈23 | 100,3 |
| СИБУР Холдинг, 001P-02 | RU000A10A7H3 | AAA(RU) | 23.11.2026 | | Ежемесячно КС +2,1% | ≈23,1 | 101,6 |
| Группа Позитив, 001P-02 | RU000A10AHJ4 | AA(RU) | 17.12.2026 | | Ежемесячно КС +4,0% | ≈25 | 102,6 |
| КАМАЗ, БО-П14 | RU000A10ASW4 | AA(RU) | 25.01.2027 | | Ежемесячно КС +3,4% | ≈24,4 | 100,4 |
| Селектел, 001P-05R | RU000A10A7S0 | A+(RU) | 23.05.2027 | | Ежемесячно КС +4,0% | ≈25 | 102,2 |
| Акрон, БО-001P-06 | RU000A10AA28 | ruAA | 27.07.2027 | | Ежемесячно КС +3,2% | ≈24,2 | 101,7 |
| Совкомбанк Лизинг, БО-П07 | RU000A1099V8 | ruAA- | 08.08.2027 | | Ежемесячно КС +2,0% | ≈23 | 94,3 |
| ТрансКонтейнер, П02-01 | RU000A109E71 | ruAA- | 20.08.2027 | | Ежемесячно КС +1,75% | ≈22,7 | 97,8 |
| ЛК Европлан, 001P-08 | RU000A10A7C4 | ruAA | 18.11.2027 | | Ежемесячно КС +4,0% | ≈25 | 103,5 |
| АФК Система, 001P-31 | RU000A1098F3 | AA-(RU) | 08.11.2028 | | Ежеквартально КС +2,2% | ≈23,2 | 83,3 |

Список актуальных облигаций в юанях

| Бумага | ISIN | Рейтинг | Дата погашения | Дата oferty | Текущий купон, % | УТМ, % | Индикативная цена, % |
|-----------------------------------|--------------|---------|----------------|-------------|------------------|--------|----------------------|
| РУСАЛ, БО-001Р-01 | RU000A105C44 | A+(RU) | 24.04.2025 | | 3,8 | 17,8 | 97,6 |
| Металлоинвест, 001Р-03 | RU000A105M75 | AAA(RU) | 11.12.2025 | | 3,3 | 8,1 | 96,3 |
| ГМК Норильский никель, БО-001Р-05 | RU000A105ML5 | ruAAA | 15.12.2025 | | 4,0 | 7,4 | 97,3 |
| РУСАЛ, БО-001Р-02 | RU000A105PQ7 | A+(RU) | 23.12.2025 | | 4,0 | 6,9 | 97,7 |
| Уральская Сталь, БО-001Р-03 | RU000A107U81 | A+(RU) | 19.02.2026 | | 7,1 | 15,5 | 93,0 |
| Совкомфлот, 001Р-01 | RU000A1060Q0 | ruAAA | 24.03.2026 | | 5,0 | 9,5 | 95,5 |
| Металлоинвест, 001Р-05 | RU000A1071S3 | AAA(RU) | 14.04.2026 | | 5,8 | 8,2 | 97,5 |
| Акрон, БО-001Р-04 | RU000A108JH3 | ruAA | 22.05.2026 | | 7,8 | 9,8 | 98,3 |
| ГТЛК, 002Р-05 | RU000A108NS2 | AA-(RU) | 09.06.2026 | | 8,3 | 11,0 | 97,2 |
| РУСАЛ, БО-001Р-06 | RU000A107RH8 | A+(RU) | 05.08.2026 | | 7,2 | 12,1 | 94,1 |
| ЕвроСибЭнерго 001РС-05 | RU000A108FX8 | A(RU) | 17.11.2026 | | 8,1 | 11,1 | 95,9 |
| РУСАЛ, БО-05 | RU000A105104 | A+(RU) | 28.07.2027 | | 3,9 | 12,4 | 98,5 |
| РУСАЛ, БО-06 | RU000A105112 | A+(RU) | 28.07.2027 | | 3,9 | 11,5 | 98,8 |
| Полюс, ПБО-02 | RU000A1054W1 | ruAAA | 24.08.2027 | | 3,8 | 8,5 | 89,8 |
| Металлоинвест, 001Р-02 | RU000A1057D4 | AAA(RU) | 10.09.2027 | | 3,7 | 8,6 | 89,4 |

Список облигаций в долларах

| Бумага | ISIN | Рейтинг эмитента | Дата погашения | Дата oferty | Текущий купон, % | УТМ, % | Индикативная цена, % |
|---------------------------------------|--------------|------------------|----------------|-------------|------------------|--------|----------------------|
| Лукойл, 30-27 | RU000A1059P4 | AAA(RU) | 26.04.2027 | 26.04.2025 | 2,80 | 5,9 | 93,9 |
| Лукойл, 30-31 | RU000A1059R0 | AAA(RU) | 26.10.2031 | 26.04.2025 | 3,60 | 6,5 | 85,2 |
| Лукойл, 30-26 | RU000A1059N9 | AAA(RU) | 02.11.2026 | 02.05.2025 | 4,75 | 5,1 | 99,6 |
| Лукойл, 30-30 | RU000A1059Q2 | AAA(RU) | 06.05.2030 | 06.05.2025 | 3,88 | 6,7 | 88,1 |
| ГТЛК, 3025-Д | RU000A1078V2 | AA-(RU) | 17.04.2025 | | 5,95 | 8,8 | 99,6 |
| ГМК Норильский никель, 3025-Д | RU000A107BL4 | ruAAA | 11.09.2025 | | 2,55 | 5,2 | 98,7 |
| Газпром Капитал, Б3026-1-Д | RU000A105QW3 | AAA(RU) | 26.01.2026 | 26.01.2026 | 4,60 | 39,0 | 77,3 |
| Газпром Капитал, 3026-1-Д | RU000A105RG4 | AAA(RU) | 11.02.2026 | | 5,15 | 6,0 | 99,3 |
| ГТЛК, 3026-Д | RU000A107AQ5 | AA-(RU) | 18.02.2026 | | 4,95 | 8,2 | 97,2 |
| НЛМК, 3026-Д | RU000A107EL8 | ruAAA | 30.05.2026 | | 4,70 | 6,2 | 98,3 |
| Московский кредитный банк, 30-2026-02 | RU000A107VV1 | A+(RU) | 21.09.2026 | | 3,88 | 6,9 | 95,7 |
| ГМК Норильский никель, 3026-Д | RU000A107C67 | ruAAA | 27.10.2026 | | 2,80 | 7,0 | 93,6 |
| Тинькофф Банк, TCS-perp2 | RU000A107746 | AA-(RU) | 20.12.2026 | 20.12.2026 | 6,00 | 29,0 | 71,4 |
| ТМК, 30-2027 | RU000A107JN3 | ruA+ | 12.02.2027 | | 4,30 | 8,5 | 92,9 |
| Совкомбанк, С30-01 | RU000A107B84 | AA(RU) | 17.02.2027 | 17.02.2027 | 7,60 | 23,0 | 78,4 |
| ГТЛК, 3027-Д | RU000A107B43 | AA-(RU) | 10.03.2027 | | 4,65 | 9,6 | 91,4 |
| Газпром Капитал, 3027-1-Д | RU000A1056U0 | AAA(RU) | 23.03.2027 | | 4,95 | 6,6 | 97,0 |

Список облигаций в долларах

| Бумага | ISIN | Рейтинг эмитента | Дата погашения | Дата оферты | Текущий купон, % | YTM, % | Индикативная цена, % |
|---------------------------|--------------|------------------|----------------|-------------|------------------|--------|----------------------|
| Газпром Капитал, 3027-2-Д | RU000A105JH9 | AAA(RU) | 29.06.2027 | | 3,00 | 6,7 | 92,4 |
| Газпром Капитал, 3028-1-Д | RU000A105R62 | AAA(RU) | 06.02.2028 | | 4,95 | 7,2 | 94,5 |
| ГТЛК, 3028-Д | RU000A107CX7 | AA-(RU) | 26.02.2028 | | 4,80 | 9,5 | 88,6 |
| НОВАТЭК-001P-03 | RU000A10AUX8 | AAA(RU) | 27.02.2028 | | 9,40 | 7,7 | 105,3 |
| Совкомфлот, 30-2028 | RU000A105A87 | ruAAA | 26.04.2028 | | 3,85 | 7,2 | 91,0 |
| СИБУР ХОЛДИНГ-001P-03 | RU000A10AXW4 | AAA(RU) | 02.08.2028 | | 9,60 | 7,4 | 107,5 |
| ФосАгро, 3028-Д | RU000A106G56 | AAA(RU) | 16.09.2028 | | 2,60 | 6,7 | 87,5 |
| Металлоинвест, 028 | RU000A105A04 | AAA(RU) | 22.10.2028 | | 3,38 | 7,3 | 87,9 |
| Газпром Капитал, 3029-1-Д | RU000A105KU0 | AAA(RU) | 27.01.2029 | | 2,95 | 8,4 | 82,5 |
| ГТЛК, 3029-Д | RU000A107D58 | AA-(RU) | 27.02.2029 | | 4,35 | 9,4 | 84,2 |
| НОВАТЭК, 001P-02 | RU000A108G70 | AAA(RU) | 16.05.2029 | | 6,25 | 7,5 | 96,1 |
| ФосАгро, БО-П01-USD | RU000A108LP2 | AAA(RU) | 31.05.2029 | | 6,25 | 6,5 | 99,8 |
| Газпром Капитал, 3030-1-Д | RU000A105SG2 | AAA(RU) | 25.02.2030 | | 3,25 | 8,4 | 80,0 |
| Газпром Капитал, 3031-1-Д | RU000A105JT4 | AAA(RU) | 14.07.2031 | | 3,50 | 8,6 | 76,2 |
| Газпром Капитал, 3034-1-Д | RU000A105A95 | AAA(RU) | 28.04.2034 | | 8,63 | 8,2 | 103,8 |
| Газпром Капитал, 3037-1-Д | RU000A105RH2 | AAA(RU) | 16.08.2037 | | 7,29 | 8,0 | 95,3 |

Санкт-Петербург, ул. Марата 69-71
Бизнес-центр «Ренессанс Плаза»

8 800 101 00 55

8 (812) 611 00 00


8 (495) 401 52 13

Москва, ул. Маши Порываевой 34,
ДЦ «Домников», блок 1, 12 этаж

sales@brokerkf.ru

brokerkf.ru

Мобильное приложение КИТ ИНВЕСТИЦИИ



КИТ Финанс (АО).

Лицензии профессионального участника рынка ценных бумаг выданы на осуществление:

- дилерской деятельности № 040-06539-010000 от 14.10.2003 (выдана ФКЦБ России),
- брокерской деятельности № 040-06525-100000 от 14.10.2003 (выдана ФКЦБ России),
- деятельности по управлению ценными бумагами № 040-13670-001000 от 26.04.2012 (выдана ФСФР России),
- депозитарной деятельности № 040-06467-000100 от 03.10.2003 (выдана ФКЦБ России).

Без ограничения срока действия.

Настоящий обзор подготовлен исключительно в информационных целях. Ни полностью, ни в какой-либо части не представляет собой предложение по покупке, продаже или совершению каких-либо сделок или инвестиций в отношении указанных в настоящем обзоре финансовых инструментов.

Настоящий обзор не является индивидуальной инвестиционной рекомендацией. Финансовые инструменты либо операции, упомянутые в настоящем обзоре, могут не соответствовать Вашему инвестиционному профилю, инвестиционным целям и/или ожиданиям. Определение соответствия финансового инструмента и операции, соответствующие Вашим интересам, инвестиционным целям, инвестиционному горизонту и уровню допустимого риска, является Вашей задачей. КИТ Финанс (АО) не несет ответственности за возможные убытки в случае совершения операций либо инвестирования в финансовые инструменты, упомянутые в настоящем обзоре. КИТ Финанс (АО) не рекомендует использовать указанную информацию в качестве единственного источника информации при принятии инвестиционного решения.

Информация, использованная при подготовке настоящего обзора, получена из предположительно достоверных источников, при этом проверка использованных данных не проводилась. КИТ Финанс (АО) не дает никаких гарантий корректности, содержащейся в настоящем обзоре. КИТ Финанс (АО) не обязан обновлять или каким-либо образом актуализировать настоящий обзор, однако КИТ Финанс (АО) имеет право по своему усмотрению, без какого-либо уведомления изменять и/или дополнять настоящий обзор и содержащиеся в нем рекомендации. Настоящий обзор не может быть воспроизведен, опубликован или распространен ни полностью, ни в какой-либо части, на него нельзя делать ссылки или проводить из него цитаты без предварительного письменного разрешения КИТ Финанс (АО).

КИТ Финанс (АО) не несет ответственности за любые неблагоприятные последствия, в том числе убытки, причиненные в результате использования информации, содержащейся в настоящем обзоре, или в результате инвестиционных решений, принятых на основании данной информации и/или аналитических материалов, рекомендаций, программного обеспечения, каких-либо файлов и/или иной информации, полученной от КИТ Финанс (АО). Решение о совершении соответствующей сделки принимает только Клиент. Размер инвестированного капитала Клиента может увеличиваться или уменьшаться. Результаты инвестирования в прошлом не определяют доходы в будущем.

Расходы клиента при совершении сделки указаны в тарифах Компании:
https://brokerkf.ru/soprovozhdenie_klientov/customer-support/regulations-and-applications/