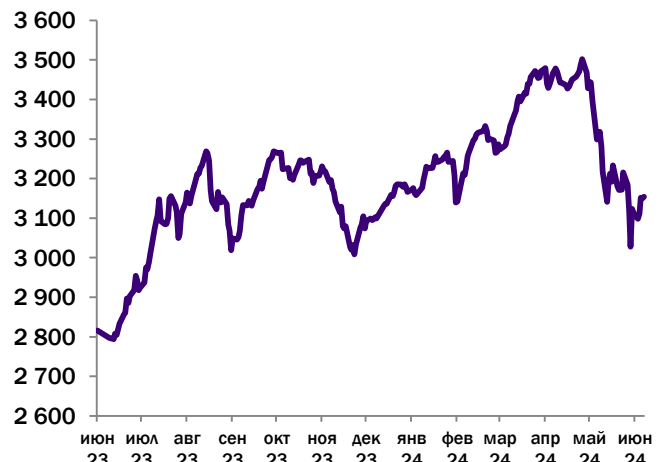


Фондовый рынок РФ

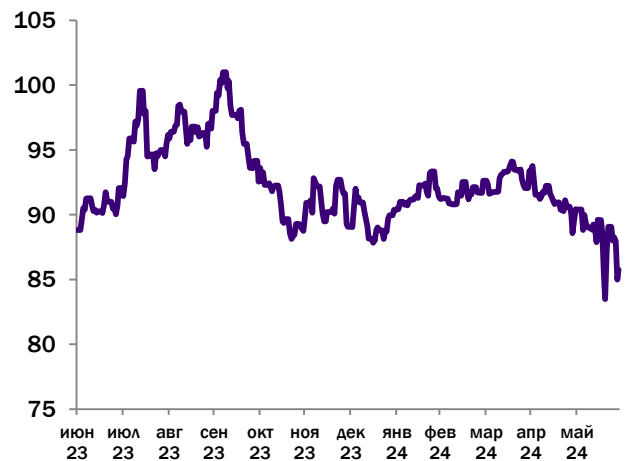
- По итогам недели индекс МосБиржи вырос на 1,28%, до уровня 3154 пунктов.
- **Лидерами недели стали:** ВТБ +8,4%, БСП +5,9%, Сургнфгз +5,7%, Мечел ап +5,2%, Транснф ап +4,3%.
- **Аутсайдерами недели стали:** Селигдар -9,7% , Globaltrans -6,1%, ПИК -5,9%, Сегежа -3,8%, Европлан -3,2% .
- ВсеИнструменты.ру в рамках IPO на Московской бирже объявил основные параметры. Индикативный ценовой диапазон составит: от 200 до 210 рублей за акцию, что соответствует рыночной капитализации компании от 100 до 105 млрд рублей. Мажоритарный акционер предложит около 12% от уставного капитала компании. Книга заявок открыта с 27 июня 2024 года до 4 июля 2024 года. Старт торгов акциями запланирован на 5 июля 2024 года под тикером VSEH.
- ЮГК по итогам SPO привлекла 8 млрд руб и и увеличила free-float с 6% до 10,1. Цена составила 0,81 рубля за одну акцию. Это позволит включить акции ЮГК в первый уровень листинга Московской биржи, а также повышает вероятность добавления акций в индекс ММВБ. Также по итогам 2023 года акционеры компании отказались от выплаты дивидендов.
- Совет директоров Софтлайн принял решение о проведении дополнительного выпуска акций в объеме до 76 002 000 штук через открытую подписку, что составляет 23,5% от их текущего количества. Допэмиссия нужна, чтобы финансировать M&A-сделки, компания планирует покупать компании, стоимость которых не выше 5x по EV/EBITDA. По ожиданиям, в случае успешного завершения сделок M&A-по итогам 2024 года, выручка может достигнуть 135 млрд рублей против текущего прогноза в 110 млрд рублей. EBITDA может вырасти до 10 млрд рублей против прогноза по росту до 6 млрд рублей.
- Акционеры Группы Астра утвердили выплату дивидендов за 1-ый квартал 2024 года в размере 7,89 рубля на обыкновенную акцию. Дата закрытия реестра акционеров – 9 июля.
- Промомед объявил о планах провести IPO в июле 2024 года. Планируется, что размещение пройдет на Московской бирже с целью привлечь до 10 млрд рублей для ускорения исследований, разработки инновационных лекарств и коммерциализации продуктов. Напомним, за 2023 год выручка компании составила 14,2 млрд рублей, а EBITDA 6,2 млрд рублей.
- Самолет плюс может выйти на pre-IPO в первой половине июля 2024 года. Размещение пройдет на площадке Zorko. Ранее о планах вывести на pre-IPO в первом полугодии 2024 года, рассказывал экс-гендиректор «Самолета» Антон Елистратов. Само IPO может состояться на Мосбирже в 2025 году.

Актив	Цена	За неделю
IMOEX	3154,36	+1,28%
BRENT	85,00	-0,08%
USDRUB	85,75	-3,73%
EURRUB	91,86	-3,54%
GOLD	2335,45	-0,17%

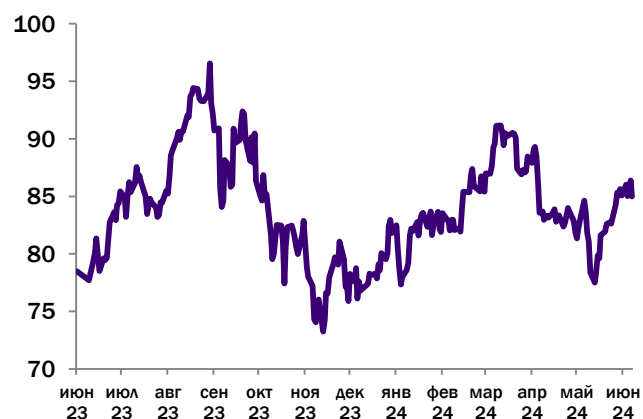
Динамика IMOEX



Динамика USDRUB



Динамика BRENT



Основные события текущей недели

На текущей неделе стоит обратить внимание на следующие события:

- 3–5 июля Финансовый конгресс Банка России
- Минфин РФ опубликует отчет о формировании и использовании дополнительных нефтегазовых доходов федерального бюджета в июне

Календарь событий

Понедельник 01 июля

Значимых событий нет

Вторник 02 июля

Минфин сообщит о параметрах аукционов по размещению ОФЗ

Среда 03 июля

Минфин РФ опубликует отчет о формировании и использовании дополнительных нефтегазовых доходов федерального бюджета в июне

Четверг 04 июля

Отчет ЦБ по отраслевым финансовым потокам

Пятница 05 июля

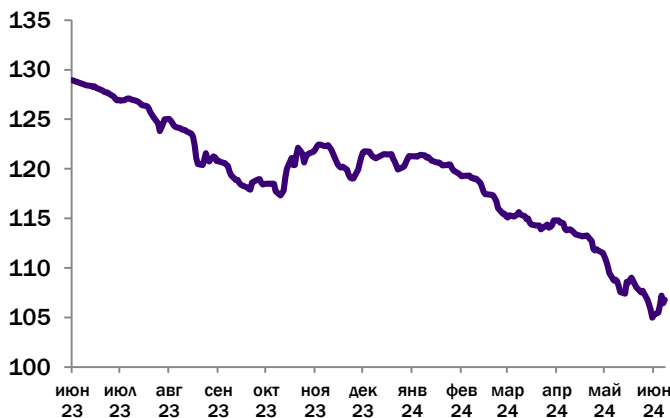
Первый день торгов Все инструменты.ру

Рынок облигаций

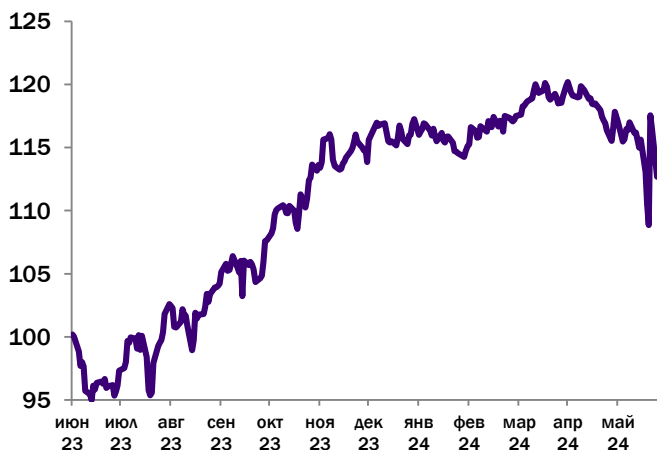
- Индекс RGBI на прошлой неделе вырос на 1,45%, достигнув уровня 106,80 пунктов.
- Минфин провел последнее размещение во 2-ом квартале 2024 года. С премией 4-5 б.п. был размещен выпуск с фиксированным купоном 26244. Объем размещения составил 15,9 млрд рублей, доходность по цене отсечения – 15,34%. Объем размещения флоатера 29025 составил 45,3 млрд рублей, цена отсечения — 97% от номинала, премия к RUONIA составила 55 б.п.
- Минфин опубликовал план по заимствований на 3-й квартал 2024 года. План повышен до 1,5 трлн рублей, из которых 1,2 трлн рублей - со сроками погашения от 10 лет и 0,3 трлн рублей со сроками погашения до 10 лет.
- Росстат опубликовал данные по промышленности за май 2024 года. Цифры показали заметное ускорение темпов роста после паузы в апреле. Динамика г/г составила 5.3% vs 3.9% г/г в апреле, а по итогам 5 мес фиксируется рост на 5.2% г/г. Также были опубликованы данные по инфляции: с 18 по 24 июня ИПЦ вырос на 0,22% vs 0,17% и 0,12% в предыдущие 2 недели, с начала июня – 0,58%, с начала года – 3,82%, за 12 мес – 8,5%. Отмечается вклад бензина, который показал самый сильный недельный рост цен на бензин с осени 2023 года, когда был кризис на топливном рынке. Также были опубликованы данные по потребительскому кредитованию за май 2024 года: 291 млрд (+2.0%), за 5М24: 1042 млрд (+7.7%).
- Банк России опубликовал план продажи валюты в целях зеркалирования. Общие продажи валюты помимо операций по бюджетному правилу составят во втором полугодии 8.4 млрд руб./день., что меньше продаж первого полугодия 11,8 млрд руб./день. Всего во втором полугодии Банк России будет продавать валюты на 1.1 трлн рублей.

Актив	Значение	Изменение
RGBI	106,80	+1,45%
Индекс замещающих облигаций	115,19	-1,11%
ОФЗ 10Y (26244)	15,53%	-1,04%

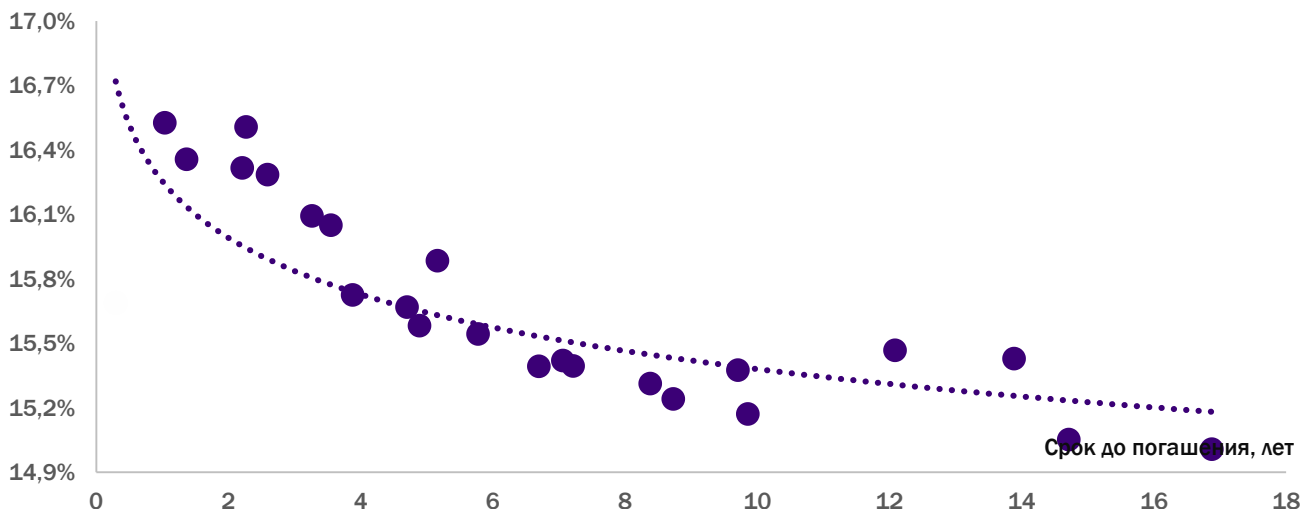
RGBI индекс



Индекс замещающих облигаций



Доходность



Кривая ОФЗ

Список корпоративных облигаций с постоянным купоном (в рублях)

Бумага	ISIN	Рейтинг эмитента	Дата погашения	Дата oferty	Текущий купон, %	УТМ, %	Индикативная цена, %
ГМК Норильский никель, БО-001Р-01	RU000A100VQ6	ruAAA	24.09.2024		7,2	17,2	97,8
Полюс, ПБО-01	RU000A100XC2	ruAAA	01.10.2029	10.10.2024	7,4	19,4	97,0
Роснефть, 002Р-04	RU000A0ZYТ40	AAA(RU)	03.02.2028	11.02.2025	8,0	18,9	94,3
Т1, 001Р-01	RU000A1071R5	A(RU)	14.10.2025	15.04.2025	15,5	21,4	96,8
Солнечный свет, 001Р-01	RU000A1074Q1	A-(RU)	17.04.2025		15,3	20,2	97,6
АЛРОСА, БО-07	RU000A101PC6	AAA(RU)	10.05.2030	20.05.2025	5,8	17,7	91,2
Группа компаний Самолет, БО-П12	RU000A104YТ6	A+(RU)	11.07.2025		13,3	20,0	95,0
СИБУР Холдинг, БО-03	RU000A103DS4	AAA(RU)	01.07.2031	11.07.2025	7,7	18,5	90,8
МТС-Банк, 001Р-02	RU000A1051U1	A(RU)	01.08.2025		9,6	19,5	91,6
Брусника. Строительство и девелопмент, 002Р-02	RU000A107UU5	A-(RU)	28.03.2027	16.09.2025	16,3	21,3	96,5
ГТЛК, БО-06	RU000A0JVWJ6	AA-(RU)	20.10.2025		11,6	19,7	92,2
Группа Черкизово, БО-001Р-05	RU000A105C28	AA-(RU)	23.10.2025		10,0	18,7	91,2
Альфа-Банк, 002Р-23	RU000A106AJ2	AA+(RU)	30.11.2025		9,6	17,8	90,8
Белуга Групп, БО-П04	RU000A102GU5	ruAA-	05.12.2025		7,4	19,2	89,9
ЮВЕЛИТ, 001Р-01	RU000A105PK0	A-(RU)	23.12.2025		13,4	19,4	94,0
Ростелеком, 002Р-10R	RU000A105UU9	AA+(RU)	11.02.2026		9,2	18,5	88,6
Автодор, БО-003Р-03	RU000A105V82	AA(RU)	12.02.2026		10,3	18,4	89,9
Эталон Финанс, 002Р-01	RU000A105VU7	ruA-	03.02.2038	20.02.2026	13,7	21,9	91,0

Список корпоративных облигаций с постоянным купоном (в рублях)

Бумага	ISIN	Рейтинг эмитента	Дата погашения	Дата oferty	Текущий купон, %	УТМ, %	Индикативная цена, %
АФК Система, 001P-23	RU000A104693	AA-(RU)	21.11.2031	04.03.2026	10,0	21,1	86,5
Синара-Транспортные Машины, 001P-04	RU000A1082Y8	A(RU)	10.03.2029	26.03.2026	15,5	20,0	95,8
Каршеринг Россия, 001P-02	RU000A106A86	A+(RU)	22.05.2026		12,7	21,2	89,1
ХКФ Банк, БО-04	RU000A103760	A(RU)	01.06.2026		8,0	21,6	81,0
Трансмашхолдинг, ПБО-07	RU000A106CU5	ruAA	04.06.2027	05.06.2026	10,2	18,7	87,8
Россети, 001P-06R	RU000A105559	AAA(RU)	18.08.2032	31.08.2026	8,7	17,9	85,5
Группа ЛСР, 001P-07	RU000A103PX8	ruA	11.09.2026		8,7	20,6	87,7
Интерлизинг, 001P-07	RU000A1077X0	ruA-	31.10.2026		16,0	21,5	88,7
Лидер-Инвест, БО-П03	RU000A103QH9	ruA-	15.09.2026		9,1	21,4	95,8
ЕвроТранс, БО-001P-03	RU000A1061K1	A-(RU)	14.03.2027		13,6	20,4	90,4
ГЛАК, 001P-08	RU000A0ZYR91	AA-(RU)	18.01.2033	30.07.2027	11,3	20,0	83,0
Каршеринг Россия, 001P-03	RU000A106UW3	A+(RU)	18.08.2027		13,7	19,4	90,0
ХК Новотранс, 001P-03	RU000A105CM4	ruAA-	26.10.2027		11,7	20,7	85,6

Список корпоративных облигаций с переменным купоном (в рублях)

Бумага	ISIN	Рейтинг эмитента	Дата погашения	Дата oferty	Текущий купон, %	УТМ, %	Индикативная цена, %
Россельхозбанк, 24	RU000A0JVN56	AA(RU)	11.07.2025		17,6	17,5	100,4
Банк ВТБ (ПАО), Б-1-343	RU000A106TM6	AAA(RU)	01.09.2026		16,0	16,0	99,9
ИКС 5 ФИНАНС, 003P-02	RU000A1075S4	ruAAA	17.10.2026		17,1	16,9	101,2
ЕвразХолдинг Финанс, 003P-01	RU000A108G05	AA+(RU)	07.11.2026		17,3	17,2	100,4
Ростелеком, 001P-07R	RU000A108GR8	AA+(RU)	20.05.2027		17,2	17,0	100,4
Ростелеком, 001P-08R	RU000A108LF3	AA+(RU)	02.09.2027		17,1	17,10	100,0
МТС, 002P-05	RU000A1083W0	AAA(RU)	23.09.2027		17,3	17,35	99,5
Газпром Нефть, 003P-06R	RU000A106565	AAA(RU)	14.04.2028		17,3	17,2	100,8
РусГидро, БО-П12	RU000A106ZU6	AAA(RU)	04.10.2028		17,2	17,1	100,4
Россети, 001P-11R	RU000A107CG2	AAA(RU)	10.12.2029		17,05	16,90	100,4
РЖД, 001P-28R	RU000A106ZL5	AAA(RU)	20.09.2030		17,1	17,0	100,7
ИКС 5 ФИНАНС, 003P-04	RU000A107WLO	ruAAA	28.02.2034	11.09.2026	17,1	17,1	99,9

Список актуальных облигаций в юанях

Бумага	ISIN	Рейтинг	Дата погашения	Дата oferty	Текущий купон, %	УТМ, %	Индикативная цена, %
РУСАЛ, БО-05	RU000A105104	A+(RU)	28.07.2027	05.08.2024	3,9	15,8	98,9
РУСАЛ, БО-06	RU000A105112	A+(RU)	28.07.2027	05.08.2024	3,9	11,5	99,3
Металлоинвест, 001P-01	RU000A1057A0	AAA(RU)	13.09.2024		3,1	7,9	99,0
Роснефть, 002P-12	RU000A1057S2	AAA(RU)	07.09.2032	20.09.2024	3,1	7,8	98,9
Южуралзолото ГК, 001P-01	RU000A105GS2	AA-(RU)	19.11.2024		4,0	6,8	98,9
Альфа-Банк, 002P-20	RU000A105NH1	AA+(RU)	23.12.2024		4,0	5,6	99,24
Роснефть, 002P-13	RU000A105ZC6	AAA(RU)	07.03.2033	17.03.2025	6,0	5,9	100,06
Южуралзолото ГК, 001P-02	RU000A1061L9	AA-(RU)	01.04.2025		5,5	7,7	98,5
РУСАЛ, БО-001P-01	RU000A105C44	A+(RU)	24.04.2025		3,8	8,0	96,8
Металлоинвест, 001P-03	RU000A105M75	AAA(RU)	11.12.2025		3,3	5,8	96,6
ГМК Норильский никель, БО-001P-05	RU000A105ML5	ruAAA	15.12.2025		4,0	4,1	99,8
РУСАЛ, БО-001P-02	RU000A105PQ7	A+(RU)	23.12.2025		4,0	7,0	96,0
ГМК Норильский никель, БО-001P-06	RU000A105NL3	ruAAA	18.06.2026	25.12.2025	3,6	3,7	95,9
Уральская Сталь, БО-001P-03	RU000A107U81	A+(RU)	19.02.2026		7,1	8,1	98,8
Совкомфлот, 001P-01	RU000A1060Q0	ruAAA	24.03.2026		5,0	7,9	95,5
ФосАгро, БО-П01-CNY	RU000A1063Z5	AAA(RU)	09.04.2026		4,7	4,9	99,42
Металлоинвест, 001P-05	RU000A1071S3	AAA(RU)	14.04.2026		5,8	7,3	97,5
РУСАЛ, БО-001P-05	RU000A1076U8	A+(RU)	08.05.2026		6,7	7,2	99,3
Акрон, БО-001P-04	RU000A108JH3	ruAA	22.05.2026		7,8	8,1	99,8
ГТЛК, 002P-05	RU000A108NS2	AA-(RU)	09.06.2026		8,3	8,5	100,0
РУСАЛ, БО-001P-06	RU000A107RH8	A+(RU)	05.08.2026		7,2	8,2	98,5
ЕвроСибЭнерго 001PC-05	RU000A108FX8	A(RU)	17.11.2026		8,1	8,7	99,2
Полус, ПБО-02	RU000A1054W1	ruAAA	24.08.2027		3,8	7,6	89,9
Металлоинвест, 001P-02	RU000A1057D4	AAA(RU)	10.09.2027		3,7	7,5	89,8

Список замещенных облигаций в долларах

Бумага	ISIN	Рейтинг эмитента	Дата погашения	Дата oferty	Текущий купон, %	YTM, %	Индикативная цена, %
Тинькофф Банк, TCS-perp1	RU000A107738	AA-(RU)		15.09.2024	11,99	10,39	100,50
Лукойл, 30-27	RU000A1059P4	AAA(RU)	26.04.2027	26.10.2024	2,80	5,51	93,07
Лукойл, 30-31	RU000A1059R0	AAA(RU)	26.10.2031	26.10.2024	3,60	5,59	88,50
Лукойл, 30-26	RU000A1059N9	AAA(RU)	02.11.2026	02.11.2024	4,75	5,27	98,99
Лукойл, 30-30	RU000A1059Q2	AAA(RU)	06.05.2030	06.11.2024	3,88	5,72	91,23
ФосАгро, 3025-Д	RU000A106G31	AAA(RU)	23.01.2025		3,05	5,63	98,50
Московский кредитный банк, 30-2025-02	RU000A1086M4	A+(RU)	29.01.2025		4,70	7,97	98,10
ГЛАК, 3025-Д	RU000A1078V2	AA-(RU)	17.04.2025		5,95	6,80	99,39
ГМК Норильский никель, 3025-Д	RU000A107BL4	ruAAA	11.09.2025		2,55	6,03	95,96
Газпром Капитал, Б3026-1-Д	RU000A105QW3	AAA(RU)	26.01.2026	26.01.2026	4,60	18,38	82,27
Газпром Капитал, 3026-1-Д	RU000A105RG4	AAA(RU)	11.02.2026		5,15	7,20	97,02
ГЛАК, 3026-Д	RU000A107AQ5	AA-(RU)	18.02.2026		4,95	7,74	95,87
НЛМК, 3026-Д	RU000A107EL8	ruAAA	30.05.2026		4,70	6,00	97,77
Московский кредитный банк, 30-2026-02	RU000A107VV1	A+(RU)	21.09.2026		3,88	7,26	93,26
ГМК Норильский никель, 3026-Д	RU000A107C67	ruAAA	27.10.2026		2,80	6,27	92,63
Тинькофф Банк, TCS-perp2	RU000A107746	AA-(RU)	20.12.2026	20.12.2026	6,00	14,08	84,38
ТМК, 30-2027	RU000A107JN3	ruA+	12.02.2027		4,30	6,69	94,50
Совкомбанк, С30-01	RU000A107B84	AA(RU)	17.02.2027	17.02.2027	7,60	12,55	90,03
ГЛАК, 3027-Д	RU000A107B43	AA-(RU)	10.03.2027		4,65	7,83	92,60
Газпром Капитал, 3027-1-Д	RU000A1056U0	AAA(RU)	23.03.2027		4,95	7,08	94,99

Список замещенных облигаций в долларах

Бумага	ISIN	Рейтинг эмитента	Дата погашения	Дата оферты	Текущий купон, %	YTM, %	Индикативная цена, %
Газпром Капитал, 3027-2-Д	RU000A105JH9	AAA(RU)	29.06.2027		3,00	7,13	89,2
Газпром Капитал, 3028-1-Д	RU000A105R62	AAA(RU)	06.02.2028		4,95	7,29	93,0
ГТЛК, 3028-Д	RU000A107CX7	AA-(RU)	26.02.2028		4,80	7,68	91,3
Совкомфлот, 30-2028	RU000A105A87	ruAAA	26.04.2028		3,85	6,61	91,0
ФосАгро, 3028-Д	RU000A106G56	AAA(RU)	16.09.2028		2,60	6,00	87,7
Металлоинвест, 028	RU000A105A04	AAA(RU)	22.10.2028		3,38	6,64	88,2
Газпром Капитал, 3029-1-Д	RU000A105KU0	AAA(RU)	27.01.2029		2,95	7,40	83,3
ГТЛК, 3029-Д	RU000A107D58	AA-(RU)	27.02.2029		4,35	7,55	88,0
НОВАТЭК, 001P-02	RU000A108G70	AAA(RU)	16.05.2029		6,25	6,49	99,7
ФосАгро, БО-П01-USD	RU000A108LP2	AAA(RU)	31.05.2029		6,25	6,45	99,8
Газпром Капитал, 3030-1-Д	RU000A105SG2	AAA(RU)	25.02.2030		3,25	7,40	81,5
Газпром Капитал, 3031-1-Д	RU000A105JT4	AAA(RU)	14.07.2031		3,50	7,33	79,7
Газпром Капитал, 3034-1-Д	RU000A105A95	AAA(RU)	28.04.2034		8,63	7,09	111,7
Газпром Капитал, 3037-1-Д	RU000A105RH2	AAA(RU)	16.08.2037		7,29	7,04	103,1

Санкт-Петербург, ул. Марата 69-71
Бизнес-центр «Ренессанс Плаза»

8 800 101 00 55

8 (812) 611 00 00


8 (495) 401 52 13

Москва, ул. Маши Порываевой 34,
ДЦ «Домников», блок 1, 12 этаж

sales@brokerkf.ru

brokerkf.ru

Мобильное приложение КИТ ИНВЕСТИЦИИ



КИТ Финанс (АО).

Лицензии профессионального участника рынка ценных бумаг выданы на осуществление:

- дилерской деятельности № 040-06539-010000 от 14.10.2003 (выдана ФКЦБ России),
- брокерской деятельности № 040-06525-100000 от 14.10.2003 (выдана ФКЦБ России),
- деятельности по управлению ценными бумагами № 040-13670-001000 от 26.04.2012 (выдана ФСФР России),
- депозитарной деятельности № 040-06467-000100 от 03.10.2003 (выдана ФКЦБ России).

Без ограничения срока действия.

Настоящий обзор подготовлен исключительно в информационных целях. Ни полностью, ни в какой-либо части не представляет собой предложение по покупке, продаже или совершению каких-либо сделок или инвестиций в отношении указанных в настоящем обзоре финансовых инструментов.

Настоящий обзор не является индивидуальной инвестиционной рекомендацией. Финансовые инструменты либо операции, упомянутые в настоящем обзоре, могут не соответствовать Вашему инвестиционному профилю, инвестиционным целям и/или ожиданиям. Определение соответствия финансового инструмента и операции, соответствующие Вашим интересам, инвестиционным целям, инвестиционному горизонту и уровню допустимого риска, является Вашей задачей. КИТ Финанс (АО) не несет ответственности за возможные убытки в случае совершения операций либо инвестирования в финансовые инструменты, упомянутые в настоящем обзоре. КИТ Финанс (АО) не рекомендует использовать указанную информацию в качестве единственного источника информации при принятии инвестиционного решения.

Информация, использованная при подготовке настоящего обзора, получена из предположительно достоверных источников, при этом проверка использованных данных не проводилась. КИТ Финанс (АО) не дает никаких гарантий корректности, содержащейся в настоящем обзоре. КИТ Финанс (АО) не обязан обновлять или каким-либо образом актуализировать настоящий обзор, однако КИТ Финанс (АО) имеет право по своему усмотрению, без какого-либо уведомления изменять и/или дополнять настоящий обзор и содержащиеся в нем рекомендации. Настоящий обзор не может быть воспроизведен, опубликован или распространен ни полностью, ни в какой-либо части, на него нельзя делать ссылки или проводить из него цитаты без предварительного письменного разрешения КИТ Финанс (АО).

КИТ Финанс (АО) не несет ответственности за любые неблагоприятные последствия, в том числе убытки, причиненные в результате использования информации, содержащейся в настоящем обзоре, или в результате инвестиционных решений, принятых на основании данной информации и/или аналитических материалов, рекомендаций, программного обеспечения, каких-либо файлов и/или иной информации, полученной от КИТ Финанс (АО). Решение о совершении соответствующей сделки принимает только Клиент. Размер инвестированного капитала Клиента может увеличиваться или уменьшаться. Результаты инвестирования в прошлом не определяют доходы в будущем.

Расходы клиента при совершении сделки указаны в тарифах Компании:
https://brokerkf.ru/soprovozhdenie_klientov/customer-support/regulations-and-applications/