

## Фондовый рынок РФ

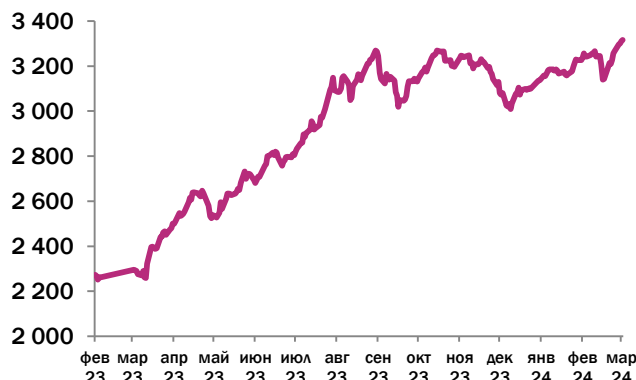
- Индекс МосБиржи вырос по итогам недели на 1,52%, преодолев уровень 3300 пунктов. Сбербанк преодолел отметку 300 рублей, а Лукойл протестировал 2-х летние максимумы, достигнув отметки 7560 рублей.
- **Лидерами недели стали:** Селигдар +8,2%, Yandex +6,1%, Полус +6%, iПозитив +4,9%, МосБиржа +4,6%.
- **Аутсайдерами недели стали:** GLTR-гдр -4,9%, МКБ -1,9%, Самолет -1,7%, Юнипро -1,4%, Polymetal -1,4%.
- Наблюдательный совет Мосбиржи рекомендовал выплатить за 2023 год дивиденды в размере 17,4 рублей на акцию, что соответствует доходности на уровне 8%.
- Правительство включило в список экономически значимых организаций (ЭЗО) шесть предприятий, в том числе структуры, связанные с X5 Retail.
- Акционеры нидерландской Yandex N.V. одобрили продажу бизнеса в России. Сумма сделки 475 млрд рублей. Закрытие сделки пройдет в два этапа. На первом этапе ЗПИФ «Консорциум.Первый» выкупит у Yandex N.V. контролирующую долю (до 68%) в МКПАО «Яндекс». Однако решения на счет акций, которые торгуются на Мосбирже озвучено не было.
- Акционеры Полиметала одобрили сделку по продаже российского бизнеса компании структурам «Мангазея», которая была объявлена в феврале 2024 года.

## Отчеты компаний

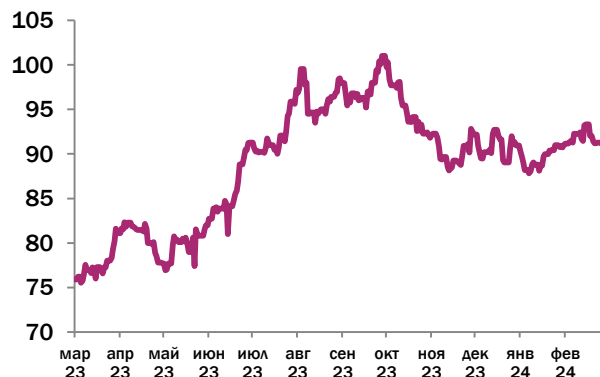
- **МТС** опубликовал результаты по МСФО за 2023 год. Выручка компании выросла за год на 13,5%, до 606 млрд рублей (что ниже наших оценок в 611 млрд рублей). OIBDA выросла за год на 6,4%, до 234,2 млрд рублей (что ниже наших оценок в 240 млрд рублей). Чистая прибыль выросла за год на 67,5%, до 54,6 млрд рублей. Драйверами роста бизнеса стали: телеком-услуги, реклама и финтех-направление (вырос в 2023 году на +35%). Также МТС банк показал впечатляющие результаты. Банк успешно нарастил клиентскую базу (прирост 8%), а его комиссионные доходы выросли за год на 56%, до 21,4 млрд рублей. Чистая прибыль банка выросла в 3,8 раза до рекордного уровня 12,5 млрд руб. Мы позитивно оцениваем результаты компании, ожидаем выплату дивидендов в размере 34 рубля на акцию и оставляем нашу рекомендацию покупать с таргетом 323 рубля за акцию.
- **Русгидро** отчиталась о результатах по МСФО за 2023 год. Общая выручка (с учетом государственных субсидий) за 2023 год выросла на 21,5%, до 569,3 млрд рублей. EBITDA за 2023 год увеличилась на 43,5%, до 131,5 млрд рублей. Показатель долговой нагрузки Net debt/EBITDA составил 2,6x. Рост бизнеса обусловлен восстановлением уровня водности и выработки ГЭС в Сибири, а также получению компенсации выпадающих доходов за прошлые периоды в тарифах на электрическую и тепловую энергию в Дальневосточном федеральном округе.

Актив	Цена	За неделю
IMOEX	3315,12	1,52%
BRENT	81,90	-1,97%
USDRUB	90,87	-0,42%
EURRUB	99,47	0,62%
GOLD	2168,10	5,76%

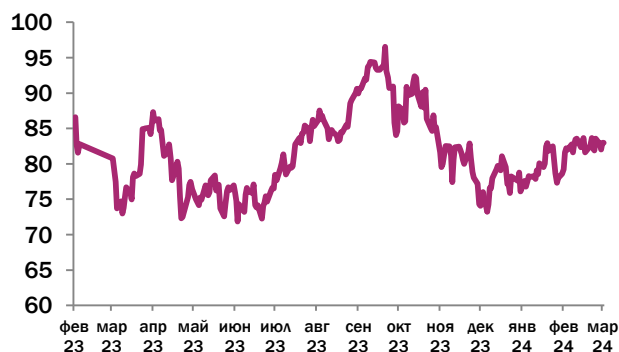
## Динамика IMOEX



## Динамика USDRUB



## Динамика BRENT



## Основные события текущей недели

На текущей неделе стоит обратить внимание на следующие события:

- Выборы Президента РФ
- Совкомбанк опубликует финансовые результаты по МСФО за 2023 год

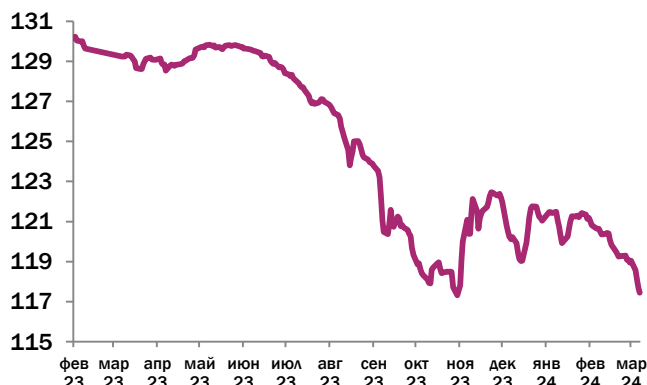
Календарь событий	
Понедельник 11 марта	
ГОСА Диасофта. В повестке вопрос утверждения дивидендов	
Вторник 12 марта	
BOCA QIWI. В повестке вопрос о запуске программы выкупа акций	
Среда 13 марта	
М.видео опубликует финансовые результаты по МСФО за II полугодие 2023 года	
Ренессанс Страхование опубликует финансовые результаты по МСФО за 2023 года	
Четверг 14 марта	
Значимых событий нет	
Пятница 15 марта	
Polymetal опубликует предварительные финансовые результаты за IV квартал 2023 года	
Совкомбанк опубликует финансовые результаты по МСФО за 2023 год	
ГОСА НОВАТЭК	

## Рынок облигаций

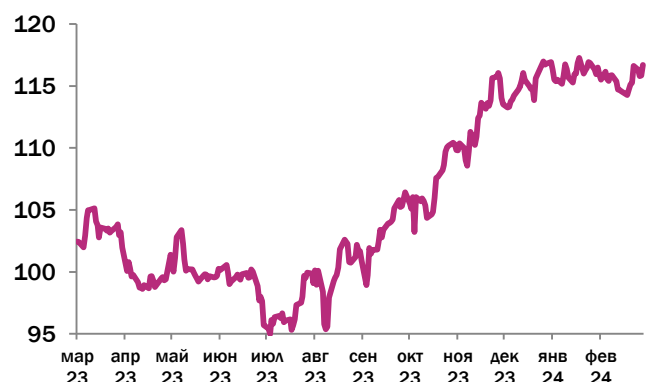
- Доходности ОФЗ по итогам февраля выросли в среднем на 50 бп. Этому способствовали размещения Минфина, слабые данные по инфляции за январь и более жесткой риторике ЦБ. Результаты последних аукционов сигнализируют о снижении спроса на длинные ОФЗ с фиксированной доходностью.
- По выпускам ОФЗ с погашением 15 лет доходность достигла 13% на прошлой неделе в результате распродаж.
- Минфин провел очередные аукционы ОФЗ. Совокупный объем размещения составил 77,8 млрд руб. Размещение выпуска **ОФЗ 26207** (февраль 2027 г.) прошло с возросшей до 3–4 бп. премией к вторичному рынку. Выпуск был размещен на 5,0 млрд рублей. Объем размещения выпуска **ОФЗ-26244** (март 2034 г.) составил 72,8 млрд рублей. При этом доходность размещений вплотную подошла к уровню 13%.
- Мы считаем, что Минфин продолжит текущую тактику заимствований, что будет приводить к давлению на дальний участок кривой. Доходность по длинным выпускам уже в ближайшее время может перешагнуть уровень 13%.
- Из интересных размещений на следующей неделе отметим выпуск **"Элемент Лизинг" 001P-07 (A(RU) / ruA)**. По итогам сбора заявок ставка 1-го купона установлена в размере 15,75% или YTM 16,9%. Мы считаем справедливым уровнем покупки диапазон доходности 16,5% - 16,9%, что соответствует G – спреду в размере 250 – 300 бп. или премии 100 – 140 бп. к кривой сектора лизинга рейтинга A- / AA+.

Актив	Значение	Изменение
RGBI	117,44	-1,34%
Индекс замещающих облигаций	116,69	0,07%
ОФЗ 10Y (26244)	12,91%	1,88%

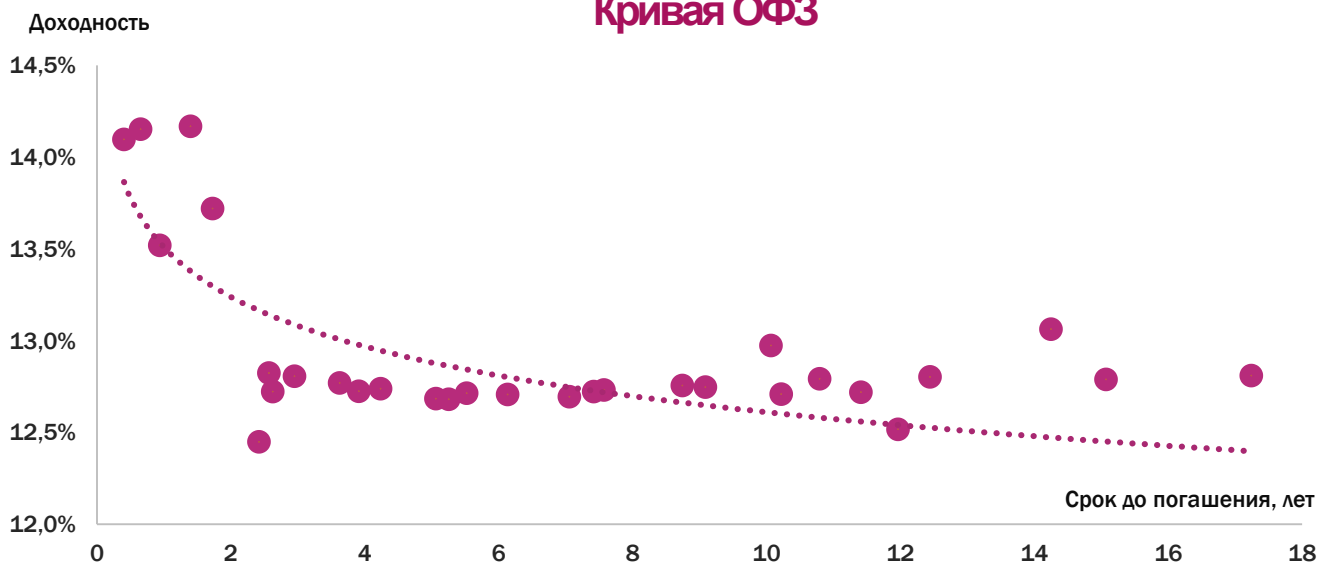
### RGBI индекс



### Индекс замещающих облигаций



### Кривая ОФЗ



Ниже представлены предстоящие размещения по российским корпоративным облигациям:

Наименование компании	Объём, млрд руб.	Дата размещения	Купон, %	Купонный период, дни	Срок обращения, лет	Дополнительно
ИКС 5 ФИНАНС-003P-04	10	12 марта	17,1	91	10	Ставка 2-10-го купонов определяется как действующее значение ключевой ставки Банка России по состоянию на 3-й рабочий день, предшествующий дате начала соответствующего купонного периода, + спред.
ЭЛЕМЕНТ ЛИЗИНГ-001P-07	2,5	13 марта	15,75	30	2	Ставка 2-36-го купонов приравнена ставке 1-го купона. Погашение номинальной стоимости бумаг осуществляется амортизационными частями: по 4% в даты окончания 2-23-го купонов, 12% в дату погашения.

## Список корпоративных облигаций с постоянным купоном (в рублях)

Бумага	ISIN	Рейтинг эмитента	Дата погашения	Дата oferty	Текущий купон, %	УТМ, %
Альфа-Банк, 002P-11	RU000A1030D1	AA+(RU)	18.04.2024		7,0%	13,7%
ГМК Норильский никель, БО-001P-01	RU000A100VQ6	ruAAA	24.09.2024		7,2%	15,2%
МТС-Банк, 001P-02	RU000A1051U1	A(RU)	01.08.2025		9,6%	15,7%
ГЛАК, БО-06	RU000A0JVWJ6	AA-(RU)	20.10.2025		11,6%	16,0%
Группа Черкизово, БО-001P-05	RU000A105C28	AA-(RU)	23.10.2025		10,0%	14,9%
Альфа-Банк, 002P-23	RU000A106AJ2	AA+(RU)	30.11.2025		9,6%	14,6%
Белуга Групп, БО-П04	RU000A102GU5	ruAA-	05.12.2025		7,4%	14,9%
Автодор, БО-003P-03	RU000A105V82	AA(RU)	12.02.2026		10,3%	14,7%
ХКФ Банк, БО-04	RU000A103760	A(RU)	01.06.2026		8,0%	16,5%
Группа АСР, 001P-07	RU000A103PX8	ruA	11.09.2026		8,7%	16,3%
Роснефть, 001P-04	RU000A0JXQK2	AAA(RU)	22.04.2027	30.04.2024	8,5%	15,6%
Трансмашхолдинг, ПБО-07	RU000A106CU5	ruAA	04.06.2027	05.06.2026	10,2%	14,5%
Роснефть, 002P-04	RU000A0ZYT40	AAA(RU)	03.02.2028	11.02.2025	8,0%	15,3%
Полюс, ПБО-01	RU000A100XC2	ruAAA	01.10.2029	10.10.2024	7,4%	15,9%
АЛРОСА, БО-07	RU000A101PC6	ruAAA	10.05.2030	20.05.2025	5,8%	14,1%
СИБУР Холдинг, БО-03	RU000A103DS4	AAA(RU)	01.07.2031	11.07.2025	7,7%	14,5%
Россети, 001P-06R	RU000A105559	AAA(RU)	18.08.2032	31.08.2026	8,7%	14,4%

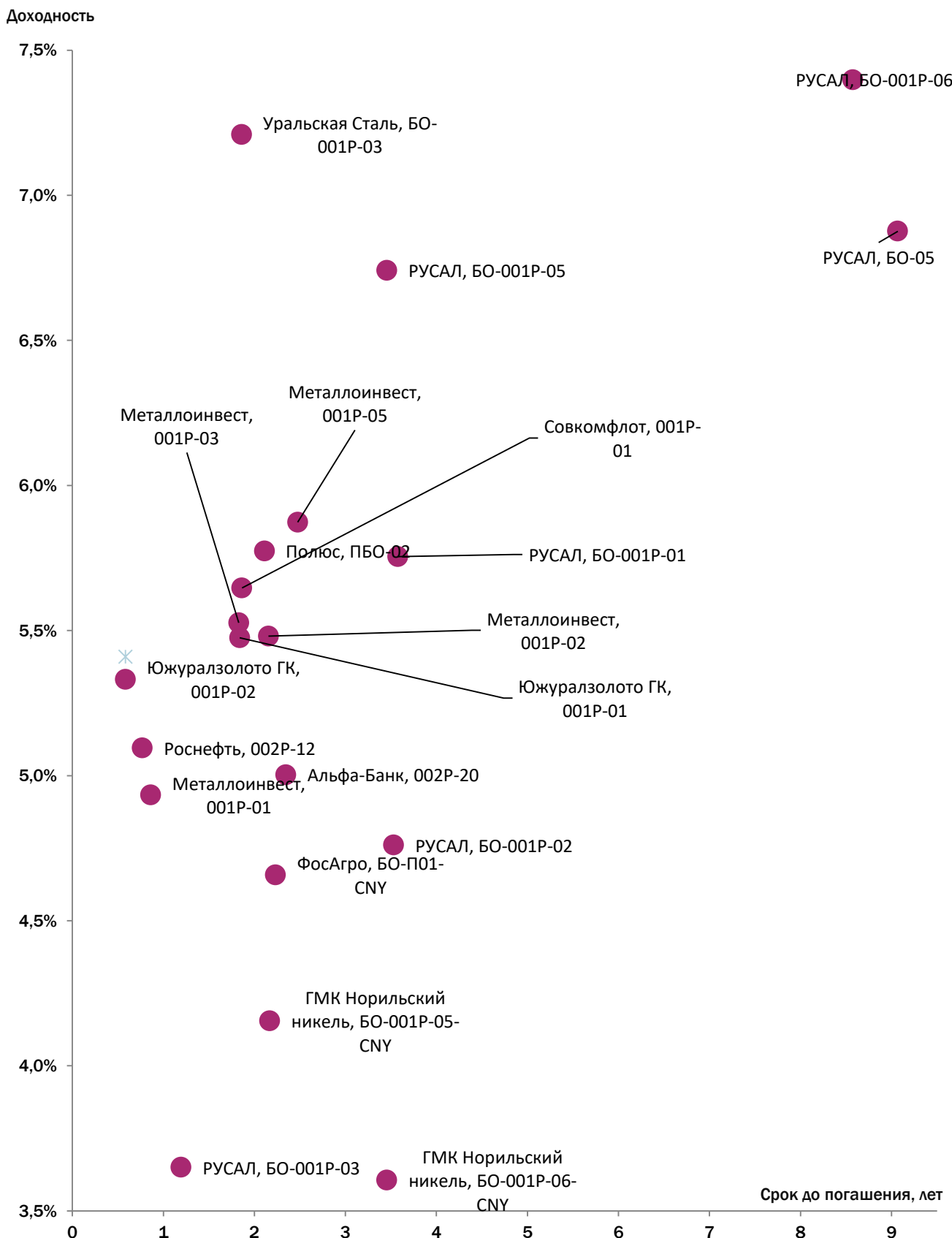
## Список корпоративных облигаций с переменным купоном (в рублях)

Бумага	ISIN	Рейтинг эмитента	Дата погашения	Дата oferty	Текущий купон, %	УТМ, %
Банк ВТБ (ПАО), Б-1-343	RU000A106TM6	AAA(RU)	01.09.2026		16,00	16,02
Газпром Нефть, 003P-06R	RU000A106565	AAA(RU)	14.04.2028		17,30	17,24
КАМАЗ, БО-11	RU000A0ZZ893	AA-(RU)	10.05.2033		12,66	12,76
РЖД, 001P-28R	RU000A106ZL5	AAA(RU)	20.09.2030		16,74	16,67
Россельхозбанк, 24	RU000A0JVN56	AA(RU)	11.07.2025		17,60	17,12
РусГидро, БО-П12	RU000A106ZU6	AAA(RU)	04.10.2028		17,20	17,11

## Список актуальных облигаций в юанях

Бумага	ISIN	Рейтинг	Дата погашения	Дата оферты	Текущий купон, %	УТМ, %
Альфа-Банк, 002P-20	RU000A105NH1	ruAA+	23.12.2024		4,0%	5,7%
ГМК Норильский никель, БО-001P-05-CNY	RU000A105ML5	ruAAA	15.12.2025		4,0%	4,2%
ГМК Норильский никель, БО-001P-06-CNY	RU000A105NL3	ruAAA	18.06.2026	25.12.2025	3,6%	3,6%
Металлоинвест, 001P-01	RU000A1057A0	AAA(RU)	13.09.2024		3,1%	5,1%
Металлоинвест, 001P-02	RU000A1057D4	AAA(RU)	10.09.2027		3,7%	5,9%
Металлоинвест, 001P-03	RU000A105M75	AAA(RU)	11.12.2025		3,3%	5,5%
Металлоинвест, 001P-05	RU000A1071S3	AAA(RU)	14.04.2026		5,8%	6,0%
Полюс, ПБО-02	RU000A1054W1	AAA(RU)	24.08.2027		3,8%	5,8%
РУСАЛ, БО-001P-01	RU000A105C44	ruAAA	24.04.2025		3,8%	6,5%
РУСАЛ, БО-001P-02	RU000A105PQ7	A+(RU)	23.12.2025		4,0%	5,9%
РУСАЛ, БО-001P-03	RU000A105Q06	A+(RU)	24.12.2025		3,7%	3,7%
РУСАЛ, БО-001P-05	RU000A1076U8	A+(RU)	08.05.2026		6,7%	6,8%
РУСАЛ, БО-001P-06	RU000A107RH8	A+(RU)	05.08.2026		7,2%	7,4%
РУСАЛ, БО-05	RU000A105104	A+(RU)	28.07.2027	05.08.2024	3,9%	7,2%
РУСАЛ, БО-06	RU000A105112	A+(RU)	28.07.2027	05.08.2024	3,9%	6,8%
Роснефть, 002P-12	RU000A1057S2	AAA(RU)	07.09.2032	20.09.2024	3,1%	5,0%
Роснефть, 002P-13	RU000A105ZC6	AAA(RU)	07.03.2033	21.03.2024	3,5%	11,6%
Сегежа Групп, 003P-01R	RU000A105EW9	ruBBB	22.10.2037	10.11.2025	4,2%	15,6%
Совкомфлот, 001P-01	RU000A1060Q0	ruAAA	24.03.2026		5,0%	5,8%
ФосАгро, БО-П01-CNY	RU000A1063Z5	AAA(RU)	09.04.2026		4,7%	7,2%
Уральская Сталь, БО-001P-03	RU000A107U81	AA-ru	19.02.2026		7,1%	4,7%
Южуралзолото ГК, 001P-01	RU000A105GS2	AA-(RU)	19.11.2024		4,0%	6,1%
Южуралзолото ГК, 001P-02	RU000A1061L9	AA-(RU)	01.04.2025		5,5%	5,2%

## Карта доходности актуальных облигаций в юанях



## Список замещенных облигаций в долларах

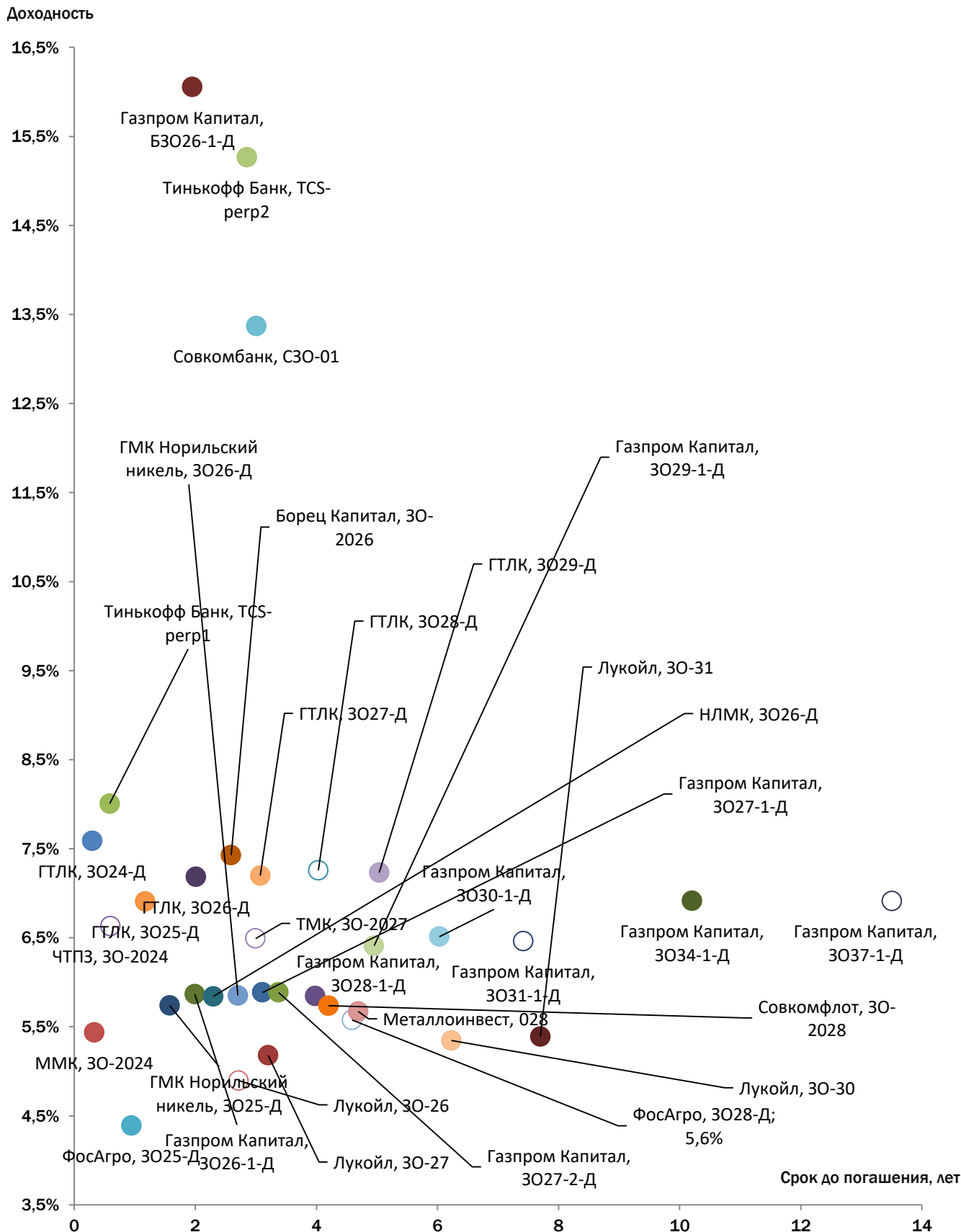
Бумага	ISIN	Рейтинг эмитента	Дата погашения	Дата oferty	Текущий купон, %	YTM, %
ГЛАК, 3024-Д	RU000A1077H3	AA-(RU)	31.05.2024		5,13%	7,59%
ММК, 30-2024	RU000A105H64	AA+(RU)	13.06.2024		4,38%	5,43%
Тинькофф Банк, TCS-perp1	RU000A107738	A+(RU)		15.09.2024	11,99%	8,01%
ЧТПЗ, 30-2024	RU000A107JY0	ruA	19.09.2024		4,50%	6,63%
ФосАгро, 3025-Д	RU000A106G31	AAA(RU)	23.01.2025		3,05%	4,39%
ГЛАК, 3025-Д	RU000A1078V2	AA-(RU)	17.04.2025		5,95%	6,91%
ГМК Норильский никель, 3025-Д	RU000A107BL4	ruAAA	11.09.2025		2,55%	5,74%
Газпром Капитал, Б3026-1-Д	RU000A105QW3	AAA(RU)		26.01.2026	4,60%	16,05%
Газпром Капитал, 3026-1-Д	RU000A105RG4	AAA(RU)	11.02.2026		5,15%	5,87%
ГЛАК, 3026-Д	RU000A107AQ5	AA-(RU)	18.02.2026		4,95%	7,18%
НЛМК, 3026-Д	RU000A107EL8	ruAAA	30.05.2026		4,70%	5,84%
Борец Капитал, 30-2026	RU000A105GN3	-	17.09.2026		6,00%	7,43%
ГМК Норильский никель, 3026-Д	RU000A107C67	ruAAA	27.10.2026		2,80%	5,85%
Лукойл, 30-26	RU000A1059N9	AAA(RU)	02.11.2026	02.05.2024	4,75%	4,89%
Тинькофф Банк, TCS-perp2	RU000A107746	A+(RU)		20.12.2026	6,00%	15,27%
ТМК, 30-2027	RU000A107JN3	ruA	12.02.2027		4,30%	6,49%
Совкомбанк, С30-01	RU000A107B84	AA-(RU)		17.02.2027	7,60%	13,37%
ГЛАК, 3027-Д	RU000A107B43	AA-(RU)	10.03.2027		4,65%	7,20%
Газпром Капитал, 3027-1-Д	RU000A1056U0	AAA(RU)	23.03.2027		4,95%	5,89%
Лукойл, 30-27	RU000A1059P4	AAA(RU)	26.04.2027	26.04.2024	2,80%	5,18%



## Список замещенных облигаций в долларах

Бумага	ISIN	Рейтинг эмитента	Дата погашения	Дата oferty	Текущий купон, %	YTM, %
Газпром Капитал, 3027-2-Д	RU000A105JH9	AAA(RU)	29.06.2027		3,00%	5,88%
Газпром Капитал, 3028-1-Д	RU000A105R62	AAA(RU)	06.02.2028		4,95%	5,85%
ГТЛК, 3028-Д	RU000A107CX7	AA-(RU)	26.02.2028		4,80%	7,26%
Совкомфлот, 30-2028	RU000A105A87	ruAAA	26.04.2028		3,85%	5,74%
ФосАгро, 3028-Д	RU000A106G56	AAA(RU)	16.09.2028		2,60%	5,58%
Металлоинвест, 028	RU000A105A04	AAA(RU)	22.10.2028		3,38%	5,67%
Газпром Капитал, 3029-1-Д	RU000A105KU0	AAA(RU)	27.01.2029		2,95%	6,41%
ГТЛК, 3029-Д	RU000A107D58	AA-(RU)	27.02.2029		4,35%	7,23%
Газпром Капитал, 3030-1-Д	RU000A105SG2	AAA(RU)	25.02.2030		3,25%	6,51%
Лукойл, 30-30	RU000A1059Q2	AAA(RU)	06.05.2030	06.05.2024	3,88%	5,34%
Газпром Капитал, 3031-1-Д	RU000A105JT4	AAA(RU)	14.07.2031		3,50%	6,46%
Лукойл, 30-31	RU000A1059R0	AAA(RU)	26.10.2031	26.04.2024	3,60%	5,39%
Газпром Капитал, 3034-1-Д	RU000A105A95	AAA(RU)	28.04.2034		8,63%	6,91%
Газпром Капитал, 3037-1-Д	RU000A105RH2	AAA(RU)	16.08.2037		7,29%	6,91%

## Карта доходности замещающих облигаций в долларах



# КОНТАКТЫ



8 800 101 00 55

8 (812) 611 00 00

8 (495) 401 52 13



**Санкт-Петербург**, ул. Марата 69-71

Бизнес-центр «Ренессанс Плаза»

**Москва**, ул. Маши Порываевой 34, ДЦ

«Домников», блок 1, 12 этаж



[sales@brokerkf.ru](mailto:sales@brokerkf.ru)



[brokerkf.ru](http://brokerkf.ru)

## Мобильное приложение КИТ ИНВЕСТИЦИИ

Google Play



App Store



RuStore



КИТ Финанс (АО).

Лицензии профессионального участника рынка ценных бумаг выданы на осуществление:

- дилерской деятельности № 040-06539-010000 от 14.10.2003 (выдана ФКЦБ России),
- брокерской деятельности № 040-06525-100000 от 14.10.2003 (выдана ФКЦБ России),
- деятельности по управлению ценными бумагами № 040-13670-001000 от 26.04.2012 (выдана ФСФР России),
- депозитарной деятельности № 040-06467-000100 от 03.10.2003 (выдана ФКЦБ России).

Без ограничения срока действия.

Настоящий обзор подготовлен исключительно в информационных целях. Ни полностью, ни в какой-либо части не представляет собой предложение по покупке, продаже или совершению каких-либо сделок или инвестиций в отношении указанных в настоящем обзоре финансовых инструментов.

Настоящий обзор не является индивидуальной инвестиционной рекомендацией. Финансовые инструменты либо операции, упомянутые в настоящем обзоре, могут не соответствовать Вашему инвестиционному профилю, инвестиционным целям и/или ожиданиям. Определение соответствия финансового инструмента и операции, соответствующие Вашим интересам, инвестиционным целям, инвестиционному горизонту и уровню допустимого риска, является Вашей задачей. КИТ Финанс (АО) не несет ответственности за возможные убытки в случае совершения операций либо инвестирования в финансовые инструменты, упомянутые в настоящем обзоре. КИТ Финанс (АО) не рекомендует использовать указанную информацию в качестве единственного источника информации при принятии инвестиционного решения.

Информация, использованная при подготовке настоящего обзора, получена из предположительно достоверных источников, при этом проверка использованных данных не проводилась. КИТ Финанс (АО) не дает никаких гарантий корректности, содержащейся в настоящем обзоре. КИТ Финанс (АО) не обязан обновлять или каким-либо образом актуализировать настоящий обзор, однако КИТ Финанс (АО) имеет право по своему усмотрению, без какого-либо уведомления изменять и/или дополнять настоящий обзор и содержащиеся в нем рекомендации. Настоящий обзор не может быть воспроизведен, опубликован или распространен ни полностью, ни в какой-либо части, на него нельзя делать ссылки или проводить из него цитаты без предварительного письменного разрешения КИТ Финанс (АО).

КИТ Финанс (АО) не несет ответственности за любые неблагоприятные последствия, в том числе убытки, причиненные в результате использования информации, содержащейся в настоящем обзоре, или в результате инвестиционных решений, принятых на основании данной информации и/или аналитических материалов, рекомендации, программного обеспечения, каких-либо файлов и/или иной информации, полученной от КИТ Финанс (АО). Решение о совершении соответствующей сделки принимает только Клиент. Размер инвестированного капитала Клиента может увеличиваться или уменьшаться. Результаты инвестирования в прошлом не определяют доходы в будущем.

Расходы клиента при совершении сделки указаны в тарифах Компании:

[https://brokerkf.ru/soprovozhdenie\\_klientov/customer-support/regulations-and-applications/](https://brokerkf.ru/soprovozhdenie_klientov/customer-support/regulations-and-applications/)